


MUNICIPIO DE COQUIMATLAN, COL.
Sistema Integral de Contabilidad Gubernamental
ESTADO ANALITICO DEL EJERCICIO DEL PRESUPUESTO DE EGRESOS

DEL 1 DE JULIO AL 31 DE JULIO DE 2023

Análisis por: Fuente de Financiamiento -- Objeto del Gasto

Clave Presupuestaria	Descripción	Apr	Jul-Jul	Ayr	Jul-Jul	Pm	Jul-Jul	DpC	Jul-Jul	Dev	Jul-Jul	Pag	Jul-Jul	SEje	Jul-Jul
FF-OF-RF-Cap-Cont-PGén-PEsp															
01	NO ETIQUETADO														
01 01	RECURSOS FISCALES	6,510,919.28	282,024.58	6,792,943.86	5,148.67	6,787,795.19	6,190,725.72	5,148.67	6,787,795.19	6,190,725.72	6,190,725.72	5,148.67	6,190,725.72	5,148.67	
01 01 01	RECURSOS PROPIOS	6,510,919.28	282,024.58	6,792,943.86	5,148.67	6,787,795.19	6,190,725.72	5,148.67	6,787,795.19	6,190,725.72	6,190,725.72	5,148.67	6,190,725.72	5,148.67	
01 01 01 1	SERVICIOS PERSONALES	4,128,599.11	237,096.47	4,365,695.58	0.00	4,365,695.58	3,871,723.44	0.00	4,365,695.58	3,871,723.44	3,871,723.44	0.00	3,871,723.44	0.00	
01 01 01 1 1	REMUNERACIONES AL PERSONAL DE CARACTER PERMANENTE	2,125,278.86	-292,939.22	1,832,339.64	0.00	1,832,339.64	1,832,339.64	0.00	1,832,339.64	1,832,339.64	1,832,339.64	0.00	1,832,339.64	0.00	
01 01 01 1 1 2	HABERES	99,616.66	-99,616.66	0.00	0.00	0.00	0.00	0.00	0.00	0.00	0.00	0.00	0.00	0.00	
01 01 01 1 1 3	SUELDOS BASE AL PERSONAL PERMANENTE	2,025,662.20	-193,322.56	1,832,339.64	0.00	1,832,339.64	1,832,339.64	0.00	1,832,339.64	1,832,339.64	1,832,339.64	0.00	1,832,339.64	0.00	
01 01 01 1 1 3 1	SUELDO	1,410,897.72	-94,081.26	1,316,816.46	0.00	1,316,816.46	1,316,816.46	0.00	1,316,816.46	1,316,816.46	1,316,816.46	0.00	1,316,816.46	0.00	
01 01 01 1 1 3 2	SOBRE SUELDO	462,603.14	-82,510.60	380,092.54	0.00	380,092.54	380,092.54	0.00	380,092.54	380,092.54	380,092.54	0.00	380,092.54	0.00	
01 01 01 1 1 3 3	QUINQUENIOS	152,161.34	-16,730.70	135,430.64	0.00	135,430.64	135,430.64	0.00	135,430.64	135,430.64	135,430.64	0.00	135,430.64	0.00	
01 01 01 1 3	REMUNERACIONES ADICIONALES Y ESPECIALES	234,220.00	110,941.68	345,161.68	0.00	345,161.68	345,161.68	0.00	345,161.68	345,161.68	345,161.68	0.00	345,161.68	0.00	
01 01 01 1 3 1	PRIMAS POR AÑOS DE SERVICIOS EFECTIVOS PRESTADOS	0.00	104,636.10	104,636.10	0.00	104,636.10	104,636.10	0.00	104,636.10	104,636.10	104,636.10	0.00	104,636.10	0.00	
01 01 01 1 3 2	PRIMAS DE VACACIONES, DOMINICAL Y GRATIFICACIÓN DE FIN DE AÑO	8,000.00	14,441.92	22,441.92	0.00	22,441.92	22,441.92	0.00	22,441.92	22,441.92	22,441.92	0.00	22,441.92	0.00	
01 01 01 1 3 2 1	PRIMA VACACIONAL	0.00	8,521.49	8,521.49	0.00	8,521.49	8,521.49	0.00	8,521.49	8,521.49	8,521.49	0.00	8,521.49	0.00	
01 01 01 1 3 2 3	PRIMA DE RIESGO	8,000.00	0.00	8,000.00	0.00	8,000.00	8,000.00	0.00	8,000.00	8,000.00	8,000.00	0.00	8,000.00	0.00	
01 01 01 1 3 2 5	AGUINALDO	0.00	5,920.43	5,920.43	0.00	5,920.43	5,920.43	0.00	5,920.43	5,920.43	5,920.43	0.00	5,920.43	0.00	
01 01 01 1 3 2 6	CANASTA NAVIDEÑA	0.00	0.00	0.00	0.00	0.00	0.00	0.00	0.00	0.00	0.00	0.00	0.00	0.00	
01 01 01 1 3 2 7	CUESTA ENERO	0.00	0.00	0.00	0.00	0.00	0.00	0.00	0.00	0.00	0.00	0.00	0.00	0.00	
01 01 01 1 3 2 9	AYUDA FIN DE AÑO	0.00	0.00	0.00	0.00	0.00	0.00	0.00	0.00	0.00	0.00	0.00	0.00	0.00	
01 01 01 1 3 4	COMPENSACIONES	226,220.00	-8,136.34	218,083.66	0.00	218,083.66	218,083.66	0.00	218,083.66	218,083.66	218,083.66	0.00	218,083.66	0.00	
01 01 01 1 3 4 1	COMPENSACIONES	226,220.00	-8,136.34	218,083.66	0.00	218,083.66	218,083.66	0.00	218,083.66	218,083.66	218,083.66	0.00	218,083.66	0.00	
01 01 01 1 3 4 2	ESTÍMULOS ESPECIALES	0.00	0.00	0.00	0.00	0.00	0.00	0.00	0.00	0.00	0.00	0.00	0.00	0.00	
01 01 01 1 4	SEGURIDAD SOCIAL	335,892.64	330,744.12	666,636.76	0.00	666,636.76	437,854.43	0.00	666,636.76	437,854.43	437,854.43	0.00	437,854.43	0.00	
01 01 01 1 4 1	APORTACIONES DE SEGURIDAD SOCIAL	335,892.64	330,744.12	666,636.76	0.00	666,636.76	437,854.43	0.00	666,636.76	437,854.43	437,854.43	0.00	437,854.43	0.00	
01 01 01 1 4 1 1	CUOTAS AL IMSS	286,721.42	340,642.50	627,363.92	0.00	627,363.92	398,581.59	0.00	627,363.92	398,581.59	398,581.59	0.00	398,581.59	0.00	
01 01 01 1 4 1 2	PREVISIÓN SOCIAL MÚLTIPLE	49,171.22	-9,898.38	39,272.84	0.00	39,272.84	39,272.84	0.00	39,272.84	39,272.84	39,272.84	0.00	39,272.84	0.00	
01 01 01 1 5	OTRAS PRESTACIONES SOCIALES Y ECONOMICAS	1,263,438.73	88,349.89	1,351,788.62	0.00	1,351,788.62	1,086,598.81	0.00	1,351,788.62	1,086,598.81	1,086,598.81	0.00	1,086,598.81	0.00	
01 01 01 1 5 1	CUOTAS PARA EL FONDO DE AHORRO Y FONDO DE TRABAJO	753,755.25	176,699.24	930,454.49	0.00	930,454.49	665,264.68	0.00	930,454.49	665,264.68	665,264.68	0.00	665,264.68	0.00	
01 01 01 1 5 1 1	FONDO DE AHORRO	53,678.40	-10,021.33	43,657.07	0.00	43,657.07	43,657.07	0.00	43,657.07	43,657.07	43,657.07	0.00	43,657.07	0.00	
01 01 01 1 5 1 2	FONDO DE PENSIONES	700,076.85	78,427.76	778,504.61	0.00	778,504.61	513,314.80	0.00	778,504.61	513,314.80	513,314.80	0.00	513,314.80	0.00	
01 01 01 1 5 1 3	LAUDOS	0.00	108,292.81	108,292.81	0.00	108,292.81	108,292.81	0.00	108,292.81	108,292.81	108,292.81	0.00	108,292.81	0.00	
01 01 01 1 5 4	PRESTACIONES CONTRACTUALES	509,683.48	-88,349.35	421,334.13	0.00	421,334.13	421,334.13	0.00	421,334.13	421,334.13	421,334.13	0.00	421,334.13	0.00	
01 01 01 1 5 4 3	APOYO PARA ADQUISICIÓN DE LENTES	0.00	0.00	0.00	0.00	0.00	0.00	0.00	0.00	0.00	0.00	0.00	0.00	0.00	




MUNICIPIO DE COQUIMATLAN, COL.
Sistema Integral de Contabilidad Gubernamental
ESTADO ANALITICO DEL EJERCICIO DEL PRESUPUESTO DE EGRESOS

DEL 1 DE JULIO AL 31 DE JULIO DE 2023

Análisis por: Fuente de Financiamiento -- Objeto del Gasto

Clave Presupuestaria	Descripción	Apr Jul-Jul	AyR Jul-Jul	PrM Jul-Jul	DpC Jul-Jul	Dev Jul-Jul	Pag Jul-Jul	SEje Jul-Jul
FF-OF-RF-Cap-Com-PGen-PEsp								
01 01 01 1 5 4 9	AYUDA DE TRANSPORTE	89,892.01	-19,583.55	70,308.46	0.00	70,308.46	70,308.46	0.00
01 01 01 1 5 4 10	AYUDA PARA RENTA	75,202.92	-15,138.22	60,064.70	0.00	60,064.70	60,064.70	0.00
01 01 01 1 5 4 13	AYUDA PARA ÚTILES ESCOLARES	0.00	0.00	0.00	0.00	0.00	0.00	0.00
01 01 01 1 5 4 16	BECA MÉDICA ANUAL	0.00	0.00	0.00	0.00	0.00	0.00	0.00
01 01 01 1 5 4 17	BECAS	34,017.88	409.70	34,427.58	0.00	34,427.58	34,427.58	0.00
01 01 01 1 5 4 24	BONO DE ASISTENCIA PERFECTA	151,356.96	-29,002.66	122,354.30	0.00	122,354.30	122,354.30	0.00
01 01 01 1 5 4 25	BONO DE CUMPLEAÑOS	2,800.00	-700.00	2,100.00	0.00	2,100.00	2,100.00	0.00
01 01 01 1 5 4 27	BONO DE JUBILACIÓN Y RETIRO	0.00	0.00	0.00	0.00	0.00	0.00	0.00
01 01 01 1 5 4 29	BONO DE LA SECRETARÍA	13,622.40	-3,405.60	10,216.80	0.00	10,216.80	10,216.80	0.00
01 01 01 1 5 4 31	BONO DEL BURÓCRATA	0.00	0.00	0.00	0.00	0.00	0.00	0.00
01 01 01 1 5 4 32	BONO DÍA DE LA MADRE	0.00	0.00	0.00	0.00	0.00	0.00	0.00
01 01 01 1 5 4 34	BONO DÍA DEL BIBLIOTECARIO	1,873.55	1,124.13	2,997.68	0.00	2,997.68	2,997.68	0.00
01 01 01 1 5 4 35	BONO DÍA DEL PADRE	0.00	0.00	0.00	0.00	0.00	0.00	0.00
01 01 01 1 5 4 36	BONO ECONÓMICO PARA LA FERIA	0.00	0.00	0.00	0.00	0.00	0.00	0.00
01 01 01 1 5 4 39	BONO EXTRAORDINARIO ANUAL	0.00	0.00	0.00	0.00	0.00	0.00	0.00
01 01 01 1 5 4 40	BONO PARA CAPACITACIÓN	0.00	0.00	0.00	0.00	0.00	0.00	0.00
01 01 01 1 5 4 41	BONO PERSONAL DE CAMPO	0.00	0.00	0.00	0.00	0.00	0.00	0.00
01 01 01 1 5 4 42	BONO PRODUCTIVIDAD	0.00	0.00	0.00	0.00	0.00	0.00	0.00
01 01 01 1 5 4 44	BONO SINDICAL	0.00	0.00	0.00	0.00	0.00	0.00	0.00
01 01 01 1 5 4 45	BONO NAVIDEÑO	0.00	0.00	0.00	0.00	0.00	0.00	0.00
01 01 01 1 5 4 46	CANASTA BÁSICA	140,231.70	-22,053.15	118,178.55	0.00	118,178.55	118,178.55	0.00
01 01 01 1 5 4 54	GUARDERÍA	686.06	0.00	686.06	0.00	686.06	686.06	0.00
01 01 01 1 5 4 58	BONO DE NIVELACION FAMILIAR	0.00	0.00	0.00	0.00	0.00	0.00	0.00
01 01 01 1 7 0 0	PAGO DE ESTÍMULOS A SERVIDORES PUBLICOS	169,768.88	0.00	169,768.88	0.00	169,768.88	169,768.88	0.00
01 01 01 1 7 1 0	ESTÍMULOS	169,768.88	0.00	169,768.88	0.00	169,768.88	169,768.88	0.00
01 01 01 1 7 1 2	GASTOS DE REPRESENTACIÓN	169,768.88	0.00	169,768.88	0.00	169,768.88	169,768.88	0.00
01 01 01 2 0 0 0	MATERIALES Y SUMINISTROS	250,146.01	35,359.72	285,505.73	0.00	285,505.73	256,704.80	0.00
01 01 01 2 1 0 0	MATERIALES DE ADMINISTRACION, EMISION DE DOCUMENTOS Y ARTICULOS OFICIALES	17,014.12	44,306.29	61,320.41	0.00	61,320.41	33,198.23	0.00
01 01 01 2 1 1 0	MATERIALES, ÚTILES Y EQUIPOS MENORES DE OFICINA	17,014.12	36,105.29	53,119.41	0.00	53,119.41	29,964.93	0.00
01 01 01 2 1 1 1	MATERIAL Y ÚTILES DE OFICINA	5,583.33	34,905.42	40,488.75	0.00	40,488.75	25,597.53	0.00
01 01 01 2 1 1 2	MATERIAL DE LIMPIEZA	5,208.33	-24.87	5,183.46	0.00	5,183.46	0.00	0.00
01 01 01 2 1 1 3	MATERIAL DE IMPRESIÓN Y REPRODUCCIÓN	2,500.00	-1,061.60	1,438.40	0.00	1,438.40	0.00	0.00
01 01 01 2 1 1 4	MATERIAL Y ÚTILES DE IMPRESIÓN	3,722.46	2,286.34	6,008.80	0.00	6,008.80	4,367.40	0.00
01 01 01 2 1 5 0	MATERIAL IMPRESO E INFORMACIÓN DIGITAL	0.00	1,924.44	1,924.44	0.00	1,924.44	1,924.44	0.00
01 01 01 2 1 5 1	MATERIAL IMPRESO.	0.00	1,924.44	1,924.44	0.00	1,924.44	1,924.44	0.00




MUNICIPIO DE COQUIMATLAN, COL.
Sistema Integral de Contabilidad Gubernamental
ESTADO ANALITICO DEL EJERCICIO DEL PRESUPUESTO DE EGRESOS

DEL 1 DE JULIO AL 31 DE JULIO DE 2023

Análisis por: Fuente de Financiamiento -- Objeto del Gasto

Clave Presupuestaria	Descripción	Apr	May	Jun	Jul	DpC	Dev	Pag	SEje
FF-OF-RF-Cap-Corr-PCen-PEsp		Jul-Jul	Jul-Jul	Jul-Jul	Jul-Jul	Jul-Jul	Jul-Jul	Jul-Jul	Jul-Jul
01 01 01 2 1 5 2	MATERIAL AUDITIVAL	0.00	0.00	0.00	0.00	0.00	0.00	0.00	0.00
01 01 01 2 1 6 0	MATERIAL DE LIMPIEZA	0.00	6,276.56	6,276.56	6,276.56	0.00	6,276.56	1,308.86	0.00
01 01 01 2 1 6 1	MATERIAL PARA ASEO, LIMPIEZA E HIGIENE	0.00	6,276.56	6,276.56	6,276.56	0.00	6,276.56	1,308.86	0.00
01 01 01 2 4 0 0	MATERIALES Y ARTICULOS DE CONSTRUCCION Y DE REPARACION	4,455.61	27,284.32	31,739.93	31,739.93	0.00	31,739.93	26,484.85	0.00
01 01 01 2 4 4 0	MADERA Y PRODUCTOS DE MADERA	0.00	0.00	0.00	0.00	0.00	0.00	0.00	0.00
01 01 01 2 4 4 1	MADERA Y SUS DERIVADOS	0.00	0.00	0.00	0.00	0.00	0.00	0.00	0.00
01 01 01 2 4 6 0	MATERIAL ELÉCTRICO Y ELECTRÓNICO	4,222.34	26,510.72	30,733.06	30,733.06	0.00	30,733.06	25,477.98	0.00
01 01 01 2 4 6 1	MATERIAL ELÉCTRICO Y ELECTRÓNICO PARA OFICINAS ADMINISTRATIVAS	1,305.68	-1,305.68	0.00	0.00	0.00	0.00	2,276.48	0.00
01 01 01 2 4 6 2	MATERIAL ELÉCTRICO PARA EL SISTEMA DE ALUMBRADO PÚBLICO	2,916.66	27,816.40	30,733.06	30,733.06	0.00	30,733.06	23,201.50	0.00
01 01 01 2 4 9 0	OTROS MATERIALES Y ARTÍCULOS DE CONSTRUCCIÓN Y REPARACIÓN	233.27	773.60	1,006.87	1,006.87	0.00	1,006.87	1,006.87	0.00
01 01 01 2 4 9 1	OTROS MATERIALES Y ARTÍCULOS DE CONSTRUCCIÓN Y REPARACIÓN	233.27	773.60	1,006.87	1,006.87	0.00	1,006.87	1,006.87	0.00
01 01 01 2 5 0 0	PRODUCTOS QUÍMICOS, FARMACEUTICOS Y DE LABORATORIO	4,585.00	-4,015.22	569.78	569.78	0.00	569.78	569.78	0.00
01 01 01 2 5 2 0	FERTILIZANTES, PESTICIDAS Y OTROS AGROQUÍMICOS	1,960.00	-1,390.22	569.78	569.78	0.00	569.78	569.78	0.00
01 01 01 2 5 2 1	HIERBICIDAS Y PLAGUICIDAS.	1,960.00	-1,390.22	569.78	569.78	0.00	569.78	569.78	0.00
01 01 01 2 5 3 0	MEDICINAS Y PRODUCTOS FARMACÉUTICOS	2,625.00	-2,625.00	0.00	0.00	0.00	0.00	0.00	0.00
01 01 01 2 5 3 1	MEDICINAS Y PRODUCTOS FARMACÉUTICOS DE APLICACIÓN HUMANA Y ANIMAL.	2,625.00	-2,625.00	0.00	0.00	0.00	0.00	0.00	0.00
01 01 01 2 6 0 0	COMBUSTIBLES, LUBRICANTES Y ADITIVOS	219,500.00	-39,691.93	179,808.07	179,808.07	0.00	179,808.07	165,596.84	0.00
01 01 01 2 6 1 0	COMBUSTIBLES, LUBRICANTES Y ADITIVOS	219,500.00	-39,691.93	179,808.07	179,808.07	0.00	179,808.07	165,596.84	0.00
01 01 01 2 6 1 1	GASOLINA	219,500.00	-39,691.93	179,808.07	179,808.07	0.00	179,808.07	165,596.84	0.00
01 01 01 2 7 0 0	VESTUARIO, BLANCOS, PRENDAS DE PROTECCION Y ARTICULOS DEPORTIVOS	3,344.28	3,787.90	7,132.18	7,132.18	0.00	7,132.18	6,924.17	0.00
01 01 01 2 7 1 0	VESTUARIO Y UNIFORMES	280.72	-280.72	0.00	0.00	0.00	0.00	0.00	0.00
01 01 01 2 7 1 1	UNIFORMES	280.72	-280.72	0.00	0.00	0.00	0.00	0.00	0.00
01 01 01 2 7 2 0	PRENDAS DE SEGURIDAD Y PROTECCIÓN PERSONAL	3,063.56	1,505.02	4,568.58	4,568.58	0.00	4,568.58	860.57	0.00
01 01 01 2 7 2 1	ROPA Y EQUIPO DE SEGURIDAD	3,063.56	1,505.02	4,568.58	4,568.58	0.00	4,568.58	860.57	0.00
01 01 01 2 7 3 0	ARTÍCULOS DEPORTIVOS	0.00	2,563.60	2,563.60	2,563.60	0.00	2,563.60	6,063.60	0.00
01 01 01 2 7 3 1	BALONES, REDES, TROFEOS, RAQUETAS Y GUANTES	0.00	0.00	0.00	0.00	0.00	0.00	0.00	0.00
01 01 01 2 7 3 2	OTROS ARTÍCULOS DEPORTIVOS	0.00	2,563.60	2,563.60	2,563.60	0.00	2,563.60	6,063.60	0.00
01 01 01 2 8 0 0	MATERIALES Y SUMINISTROS PARA SEGURIDAD	600.00	4,335.36	4,935.36	4,935.36	0.00	4,935.36	4,935.36	0.00




MUNICIPIO DE COQUIMATLAN, COL.
Sistema Integral de Contabilidad Gubernamental
ESTADO ANALITICO DEL EJERCICIO DEL PRESUPUESTO DE EGRESOS

DEL 1 DE JULIO AL 31 DE JULIO DE 2023

Análisis por: Fuente de Financiamiento -- Objeto del Gasto

Clave Presupuestaria	Descripción	Apr	Jul-Jul	Ayr	Jul-Jul	PmM	Jul-Jul	DpC	Jul-Jul	Dev	Jul-Jul	Pag	Jul-Jul	SEje	Jul-Jul
FF-OF-RF-Cap-Con-PGen-PEsp															
01 01 01 2 8 2 0	MATERIALES DE SEGURIDAD PÚBLICA	600.00	4,335.36	4,335.36	4,935.36	0.00	0.00	0.00	0.00	4,935.36	4,935.36	4,935.36	4,935.36	0.00	0.00
01 01 01 2 8 2 1	MUNICIONES, ESPOLETAS, CARGAS, GRANADAS, CARTUCHOS Y BALAS.	600.00	4,335.36	4,335.36	4,935.36	0.00	0.00	0.00	0.00	4,935.36	4,935.36	4,935.36	4,935.36	0.00	0.00
01 01 01 2 9 0 0	HERRAMIENTAS, REFACCIONES Y ACCESORIOS MENORES	647.00	-647.00	-647.00	0.00	0.00	0.00	0.00	0.00	0.00	0.00	18,995.57	18,995.57	0.00	0.00
01 01 01 2 9 1 0	HERRAMIENTAS MENORES	0.00	0.00	0.00	0.00	0.00	0.00	0.00	0.00	0.00	0.00	0.00	0.00	0.00	0.00
01 01 01 2 9 1 1	HERRAMIENTAS DE CARPINTERÍA, SILVICULTURA, HORTICULTURA, GANADERÍA Y AGRICULTURA	0.00	0.00	0.00	0.00	0.00	0.00	0.00	0.00	0.00	0.00	0.00	0.00	0.00	0.00
01 01 01 2 9 4 0	REFACCIONES Y ACCESORIOS MENORES DE EQUIPO DE CÓMPUTO Y TECNOLOGÍAS DE LA INFORMACIÓN	0.00	0.00	0.00	0.00	0.00	0.00	0.00	0.00	0.00	0.00	95.57	95.57	0.00	0.00
01 01 01 2 9 4 1	REFACCIONES Y ACCESORIOS MENORES PARA EQUIPOS DE CÓMPUTO	0.00	0.00	0.00	0.00	0.00	0.00	0.00	0.00	0.00	0.00	95.57	95.57	0.00	0.00
01 01 01 2 9 6 0	REFACCIONES Y ACCESORIOS MENORES DE EQUIPO DE TRANSPORTE	647.00	-647.00	-647.00	0.00	0.00	0.00	0.00	0.00	0.00	0.00	18,900.00	18,900.00	0.00	0.00
01 01 01 2 9 6 1	REFACCIONES Y ACCESORIOS MENORES DE EQUIPO DE TRANSPORTE	647.00	-647.00	-647.00	0.00	0.00	0.00	0.00	0.00	0.00	0.00	18,900.00	18,900.00	0.00	0.00
01 01 01 3 0 0 0	SERVICIOS GENERALES	531,515.58	146,475.81	146,475.81	677,991.39	5,148.67	5,148.67	5,148.67	5,148.67	672,842.72	672,842.72	534,795.32	534,795.32	5,148.67	5,148.67
01 01 01 3 1 0 0	SERVICIOS BÁSICOS	253,337.02	-197,297.02	-197,297.02	56,040.00	0.00	0.00	0.00	0.00	56,040.00	56,040.00	56,040.00	56,040.00	0.00	0.00
01 01 01 3 1 1 0	ENERGÍA ELÉCTRICA	242,037.02	-195,359.02	-195,359.02	46,678.00	0.00	0.00	0.00	0.00	46,678.00	46,678.00	46,678.00	46,678.00	0.00	0.00
01 01 01 3 1 1 1	ENERGÍA ELÉCTRICA DE OFICINAS ADMINISTRATIVAS	54,916.66	-8,238.66	-8,238.66	46,678.00	0.00	0.00	0.00	0.00	46,678.00	46,678.00	46,678.00	46,678.00	0.00	0.00
01 01 01 3 1 1 2	ENERGÍA ELÉCTRICA DE ALUMBRADO PÚBLICO	187,120.36	-187,120.36	-187,120.36	0.00	0.00	0.00	0.00	0.00	0.00	0.00	0.00	0.00	0.00	0.00
01 01 01 3 1 4 0	TELEFONÍA TRADICIONAL	11,300.00	-1,938.00	-1,938.00	9,362.00	0.00	0.00	0.00	0.00	9,362.00	9,362.00	9,362.00	9,362.00	0.00	0.00
01 01 01 3 1 4 1	SERVICIO TELEFÓNICO CONVENCIONAL	11,300.00	-1,938.00	-1,938.00	9,362.00	0.00	0.00	0.00	0.00	9,362.00	9,362.00	9,362.00	9,362.00	0.00	0.00
01 01 01 3 1 7 0	SERVICIOS DE ACCESO A INTERNET REDES Y PROCESAMIENTO DE INFORMACIÓN	0.00	0.00	0.00	0.00	0.00	0.00	0.00	0.00	0.00	0.00	0.00	0.00	0.00	0.00
01 01 01 3 1 7 3	DISEÑO DE PÁGINAS WEB Y CORREO.	0.00	0.00	0.00	0.00	0.00	0.00	0.00	0.00	0.00	0.00	0.00	0.00	0.00	0.00
01 01 01 3 2 0 0	SERVICIOS DE ARRENDAMIENTO	14,538.00	17,181.00	17,181.00	31,719.00	0.00	0.00	0.00	0.00	31,719.00	31,719.00	38,853.00	38,853.00	0.00	0.00
01 01 01 3 2 2 0	ARRENDAMIENTO DE EDIFICIOS	11,000.00	-1,000.00	-1,000.00	10,000.00	0.00	0.00	0.00	0.00	10,000.00	10,000.00	10,000.00	10,000.00	0.00	0.00
01 01 01 3 2 2 3	ARRENDAMIENTO DE EDIFICIOS PARA OFICINAS	11,000.00	-1,000.00	-1,000.00	10,000.00	0.00	0.00	0.00	0.00	10,000.00	10,000.00	10,000.00	10,000.00	0.00	0.00
01 01 01 3 2 5 0	ARRENDAMIENTO DE EQUIPO DE TRANSPORTE	0.00	12,700.00	12,700.00	12,700.00	0.00	0.00	0.00	0.00	12,700.00	12,700.00	12,700.00	12,700.00	0.00	0.00
01 01 01 3 2 5 1	ARRENDAMIENTO DE EQUIPO DE TRANSPORTE TERRESTRE	0.00	12,700.00	12,700.00	12,700.00	0.00	0.00	0.00	0.00	12,700.00	12,700.00	12,700.00	12,700.00	0.00	0.00
01 01 01 3 2 9 0	OTROS ARRENDAMIENTOS	3,538.00	5,481.00	5,481.00	9,019.00	0.00	0.00	0.00	0.00	9,019.00	9,019.00	16,153.00	16,153.00	0.00	0.00
01 01 01 3 2 9 1	ARRENDAMIENTO DE MUEBLES PARA EVENTOS INCLUYE MANTELERÍA, LONAS Y CARPAS.	3,538.00	5,481.00	5,481.00	9,019.00	0.00	0.00	0.00	0.00	9,019.00	9,019.00	16,153.00	16,153.00	0.00	0.00
01 01 01 3 3 0 0	SERVICIOS PROFESIONALES, CIENTÍFICOS,	3,541.66	5.85	5.85	3,547.51	0.00	0.00	0.00	0.00	3,547.51	3,547.51	3,547.51	3,547.51	0.00	0.00




MUNICIPIO DE COQUIMATLAN, COL.
Sistema Integral de Contabilidad Gubernamental
ESTADO ANALITICO DEL EJERCICIO DEL PRESUPUESTO DE EGRESOS

DEL 1 DE JULIO AL 31 DE JULIO DE 2023

Análisis por: Fuente de Financiamiento -- Objeto del Gasto

Clave Presupuestaria	Descripción	Apr.	Jul-Jul	PrM	DpC	Dev	Pag	SEje
FF-OF-RF-Cap-Con-PGen-PEsp		Jul-Jul	Jul-Jul	Jul-Jul	Jul-Jul	Jul-Jul	Jul-Jul	Jul-Jul
01 01 01 3 3 1 0	TECNICOS Y OTROS SERVICIOS							
01 01 01 3 3 1 1	SERVICIOS LEGALES, DE CONTABILIDAD, AUDITORIA Y RELACIONADOS	3,541.66	5.85	3,547.51	0.00	3,547.51	3,547.51	0.00
01 01 01 3 3 1 2	SERVICIOS LEGALES, NOTARIALES Y DE APOYO PARA TRÁMITES LEGALES.	0.00	0.00	0.00	0.00	0.00	0.00	0.00
01 01 01 3 4 0 0	SERVICIOS DE CONTABILIDAD, AUDITORIA Y ASESORIA CONTABLE Y FISCAL.	3,541.66	5.85	3,547.51	0.00	3,547.51	3,547.51	0.00
01 01 01 3 4 0 1	SERVICIOS FINANCIEROS, BANCARIOS Y COMERCIALES	3,200.00	283.70	3,483.70	-2.32	3,486.02	3,486.02	-2.32
01 01 01 3 4 1 0	SERVICIOS FINANCIEROS Y BANCARIOS	3,200.00	283.70	3,483.70	-2.32	3,486.02	3,486.02	-2.32
01 01 01 3 4 1 1	COMISIONES BANCARIAS	3,200.00	283.70	3,483.70	-2.32	3,486.02	3,486.02	-2.32
01 01 01 3 4 5 0	SEGURO DE BIENES PATRIMONIALES	0.00	0.00	0.00	0.00	0.00	0.00	0.00
01 01 01 3 4 5 1	PRIMAS DE SEGUROS CONTRA ROBOS, INCENDIOS Y DEMAS RIESGOS Y CONTINGENCIAS.	0.00	0.00	0.00	0.00	0.00	0.00	0.00
01 01 01 3 5 0 0	SERVICIOS DE INSTALACION, REPARACION, MANTENIMIENTO Y CONSERVACION	209,374.98	304,470.71	513,845.69	5,150.99	508,694.70	369,313.30	5,150.99
01 01 01 3 5 1 0	CONSERVACIÓN Y MANTENIMIENTO MENOR DE INMUEBLES	120,816.66	170,490.64	291,307.30	0.00	291,307.30	160,517.30	0.00
01 01 01 3 5 1 1	CONSERVACIÓN Y MANTENIMIENTO MENOR DE EDIFICIOS	9,941.66	-130.07	9,811.59	0.00	9,811.59	23,291.59	0.00
01 01 01 3 5 1 3	CONSERVACIÓN Y MANTENIMIENTO MENOR DE ÁREAS VERDES	110,875.00	170,620.71	281,495.71	0.00	281,495.71	137,225.71	0.00
01 01 01 3 5 2 0	INSTALACIÓN, REPARACIÓN Y MANTENIMIENTO DE MOBILIARIO Y EQUIPO DE ADMINISTRACIÓN, EDUCACIONAL Y RECREATIVO	0.00	5,846.40	5,846.40	0.00	5,846.40	0.00	0.00
01 01 01 3 5 2 1	MANTENIMIENTO DE MOBILIARIO Y EQUIPO DE ADMINISTRACIÓN INCLUYE SEGURO	0.00	5,846.40	5,846.40	0.00	5,846.40	0.00	0.00
01 01 01 3 5 3 0	INSTALACIÓN, REPARACIÓN Y MANTENIMIENTO DE EQUIPO DE CÓMPUTO Y TECNOLOGÍA DE LA INFORMACIÓN	0.00	0.00	0.00	0.00	0.00	0.00	0.00
01 01 01 3 5 3 1	INSTALACIÓN, REPARACIÓN Y MANTENIMIENTO DE EQUIPOS DE CÓMPUTO INCLUYE PÓLIZA DE SEGURO	0.00	0.00	0.00	0.00	0.00	0.00	0.00
01 01 01 3 5 7 0	INSTALACIÓN, REPARACIÓN Y MANTENIMIENTO DE MAQUINARIA, OTROS EQUIPOS Y HERRAMIENTA	88,558.32	128,133.67	216,691.99	5,150.99	211,541.00	208,796.00	5,150.99
01 01 01 3 5 7 1	REPARACIÓN Y MANTENIMIENTO DE MAQUINARIA	8,816.66	113.34	8,930.00	0.00	8,930.00	8,930.00	0.00
01 01 01 3 5 7 2	REPARACIÓN Y MANTENIMIENTO DE VEHÍCULOS	79,741.66	128,020.33	207,761.99	5,150.99	202,611.00	199,866.00	5,150.99




MUNICIPIO DE COQUIMATLAN, COL.
Sistema Integral de Contabilidad Gubernamental
ESTADO ANALITICO DEL EJERCICIO DEL PRESUPUESTO DE EGRESOS

DEL 1 DE JULIO AL 31 DE JULIO DE 2023

Análisis por: Fuente de Financiamiento -- Objeto del Gasto

Clave Presupuestaria	Descripción	FF-OF-RF-Cap-Cont-PGen-PEsp	Apr Jul-Jul	Ayr Jul-Jul	PmM Jul-Jul	DpC Jul-Jul	Dev Jul-Jul	Pag Jul-Jul	SEje Jul-Jul
01 01 01 3 7 0 0	SERVICIOS DE TRASLADO Y VIATICOS		0.00	0.00	0.00	0.00	0.00	0.00	0.00
01 01 01 3 7 8 0	SERVICIOS INTEGRALES DE TRASLADO Y VIATICOS		0.00	0.00	0.00	0.00	0.00	0.00	0.00
01 01 01 3 7 8 1	OTROS SERVICIOS INTEGRALES DE TRASLADO Y VIATICOS		0.00	0.00	0.00	0.00	0.00	0.00	0.00
01 01 01 3 8 0 0	SERVICIOS OFICIALES	32,053.33	18,218.65	50,271.98	0.00	50,271.98	50,271.98	44,471.98	0.00
01 01 01 3 8 2 0	GASTOS DE ORDEN SOCIAL Y CULTURAL	32,053.33	18,218.65	50,271.98	0.00	50,271.98	50,271.98	44,471.98	0.00
01 01 01 3 8 2 2	GASTOS POR CELEBRACIÓN DE ACTOS DE ORDEN SOCIAL	32,053.33	18,218.65	50,271.98	0.00	50,271.98	50,271.98	44,471.98	0.00
01 01 01 3 8 4 0	EXPOSICIONES	0.00	0.00	0.00	0.00	0.00	0.00	0.00	0.00
01 01 01 3 8 4 1	INSTALACIÓN Y SOSTENIMIENTO DE EXPOSICIONES	0.00	0.00	0.00	0.00	0.00	0.00	0.00	0.00
01 01 01 3 9 0 0	OTROS SERVICIOS GENERALES	15,470.59	3,612.92	19,083.51	0.00	19,083.51	19,083.51	19,083.51	0.00
01 01 01 3 9 9 0	OTROS SERVICIOS GENERALES	15,470.59	3,612.92	19,083.51	0.00	19,083.51	19,083.51	19,083.51	0.00
01 01 01 3 9 9 1	OTROS SERVICIOS GENERALES	15,470.59	3,612.92	19,083.51	0.00	19,083.51	19,083.51	19,083.51	0.00
01 01 01 4 0 0 0	TRANSFERENCIAS, ASIGNACIONES, SUBSIDIOS Y OTRAS AYUDAS	1,490,084.50	-165,936.65	1,324,147.85	0.00	1,324,147.85	1,324,147.85	1,387,898.85	0.00
01 01 01 4 2 0 0	TRANSFERENCIAS AL RESTO DEL SECTOR PUBLICO	676,551.63	-27,441.69	649,109.94	0.00	649,109.94	649,109.94	710,360.94	0.00
01 01 01 4 2 4 0	TRANSFERENCIAS OTORGADAS A ENTIDADES FEDERATIVAS Y MUNICIPIOS	676,551.63	-27,441.69	649,109.94	0.00	649,109.94	649,109.94	710,360.94	0.00
01 01 01 4 4 0 0	AYUDAS SOCIALES	34,266.66	6,383.34	40,650.00	0.00	40,650.00	40,650.00	43,150.00	0.00
01 01 01 4 4 1 0	AYUDAS SOCIALES A PERSONAS	16,666.66	6,383.34	23,050.00	0.00	23,050.00	23,050.00	25,550.00	0.00
01 01 01 4 4 7 0	AYUDAS SOCIALES A ENTIDADES DE INTERÉS PÚBLICO	17,600.00	0.00	17,600.00	0.00	17,600.00	17,600.00	17,600.00	0.00
01 01 01 4 5 0 0	PENSIONES Y JUBILACIONES	779,266.21	-144,878.30	634,387.91	0.00	634,387.91	634,387.91	634,387.91	0.00
01 01 01 4 5 2 0	JUBILACIONES	779,266.21	-144,878.30	634,387.91	0.00	634,387.91	634,387.91	634,387.91	0.00
01 01 01 5 0 0 0	BIENES MUEBLES, INMUEBLES E INTANGIBLES	4,333.33	8,665.66	12,998.99	0.00	12,998.99	12,998.99	12,998.99	0.00
01 01 01 5 1 0 0	MOBILIARIO Y EQUIPO DE ADMINISTRACION	4,333.33	-4,333.33	0.00	0.00	0.00	0.00	0.00	0.00
01 01 01 5 1 5 0	EQUIPO DE CÓMPUTO Y DE TECNOLOGÍAS DE LA INFORMACIÓN	0.00	0.00	0.00	0.00	0.00	0.00	0.00	0.00
01 01 01 5 1 9 0	OTROS MOBILIARIOS Y EQUIPOS DE ADMINISTRACIÓN	4,333.33	-4,333.33	0.00	0.00	0.00	0.00	0.00	0.00
01 01 01 5 2 0 0	MOBILIARIO Y EQUIPO EDUCACIONAL Y RECREATIVO	0.00	12,998.99	12,998.99	0.00	12,998.99	12,998.99	12,998.99	0.00
01 01 01 5 2 3 0	CÁMARAS FOTOGRÁFICAS Y DE VIDEO	0.00	12,998.99	12,998.99	0.00	12,998.99	12,998.99	12,998.99	0.00
01 01 01 9 0 0 0	DEUDA PUBLICA	106,240.75	20,363.57	126,604.32	0.00	126,604.32	126,604.32	126,604.32	0.00
01 01 01 9 1 0 0	AMORTIZACION DE LA DEUDA PUBLICA	64,907.44	6,258.98	71,166.42	0.00	71,166.42	71,166.42	71,166.42	0.00
01 01 01 9 1 1 0	AMORTIZACIÓN DE LA DEUDA INTERNA CON	64,907.44	6,258.98	71,166.42	0.00	71,166.42	71,166.42	71,166.42	0.00




MUNICIPIO DE COQUIMATLAN, COL.
Sistema Integral de Contabilidad Gubernamental
ESTADO ANALITICO DEL EJERCICIO DEL PRESUPUESTO DE EGRESOS

DEL 1 DE JULIO AL 31 DE JULIO DE 2023

Análisis por: Fuente de Financiamiento -- Objeto del Gasto

Clave Presupuestaria	Descripción	Apr	MAY	Jun	Jul	DpC	Jul-Jul	Dev	Jul-Jul	Pag	Jul-Jul	SEje	Jul-Jul
FF-OF-RF-Cap-Con-PGen-PEsp		Jul-Jul	Jul-Jul	Jul-Jul	Jul-Jul	Jul-Jul	Jul-Jul	Jul-Jul	Jul-Jul	Jul-Jul	Jul-Jul	Jul-Jul	Jul-Jul
INSTITUCIONES DE CRÉDITO													
01 01 01	PRESTAMO BANOBRAS CREDITO NO. 7178	45,605.30	4,399.53	50,004.83	0.00	0.00	50,004.83	50,004.83	50,004.83	50,004.83	0.00	0.00	0.00
01 01 01	PRESTAMO BANOBRAS CREDITO NO. 7211	19,302.14	1,859.45	21,161.59	0.00	0.00	21,161.59	21,161.59	21,161.59	21,161.59	0.00	0.00	0.00
01 01 01	INTERESES DE LA DEUDA PUBLICA	41,333.31	14,104.59	55,437.90	0.00	0.00	55,437.90	55,437.90	55,437.90	55,437.90	0.00	0.00	0.00
01 01 01	INTERESES DE LA DEUDA INTERNA CON INSTITUCIONES DE CREDITO	41,333.31	14,104.59	55,437.90	0.00	0.00	55,437.90	55,437.90	55,437.90	55,437.90	0.00	0.00	0.00
01 01 01	GASTOS DE LA DEUDA PUBLICA	0.00	0.00	0.00	0.00	0.00	0.00	0.00	0.00	0.00	0.00	0.00	0.00
01 01 01	GASTOS DE LA DEUDA PÚBLICA EXTERNA	0.00	0.00	0.00	0.00	0.00	0.00	0.00	0.00	0.00	0.00	0.00	0.00
02	ETIQUETADO	5,393,633.24	-4,130,442.62	1,263,190.62	-	-	1,970,209.01	1,970,209.01	1,970,209.01	1,997,154.63	-	-	-
02 05	RECURSOS FEDERALES	5,393,633.24	-4,130,442.62	1,263,190.62	-	-	1,970,209.01	1,970,209.01	1,997,154.63	1,997,154.63	-	-	-
02 05 01	FONDO DE INFRAESTRUCTURA SOCIAL MUNICIPAL	4,000,000.00	-4,000,000.00	0.00	-	-	707,018.39	707,018.39	707,018.39	707,018.39	-	-	-
02 05 01	INVERSION PUBLICA	4,000,000.00	-4,000,000.00	0.00	-	-	707,018.39	707,018.39	707,018.39	707,018.39	-	-	-
02 05 01	OBRA PUBLICA EN BIENES DE DOMINIO PUBLICO	0.00	0.00	0.00	-	-	707,018.39	707,018.39	707,018.39	707,018.39	-	-	-
02 05 01	EDIFICACIÓN HABITACIONAL	0.00	0.00	0.00	-	-	0.00	0.00	0.00	0.00	0.00	0.00	0.00
02 05 01	AMPLIACIÓN DE VIVIENDA	0.00	0.00	0.00	-	-	0.00	0.00	0.00	0.00	0.00	0.00	0.00
02 05 01	CONSTRUCCIÓN DE OBRAS PARA EL ABASTECIMIENTO DE AGUA, PETRÓLEO, GAS, ELECTRICIDAD Y TELECOMUNICACIONES	0.00	0.00	0.00	-	-	0.00	0.00	0.00	0.00	0.00	0.00	0.00
02 05 01	CONSTRUCCIÓN DE OBRAS PARA EL ABASTECIMIENTO DE AGUA	0.00	0.00	0.00	-	-	0.00	0.00	0.00	0.00	0.00	0.00	0.00
02 05 01	DIVISIÓN DE TERRENOS Y CONSTRUCCIÓN DE OBRAS DE URBANIZACIÓN	0.00	0.00	0.00	-	-	667,568.11	667,568.11	667,568.11	667,568.11	-	-	-
02 05 01	CONSTRUCCIÓN DE OBRAS DE VIALIDADES	0.00	0.00	0.00	-	-	604,859.70	604,859.70	604,859.70	604,859.70	-	-	-
02 05 01	CONSTRUCCIÓN DE OBRAS DE DRENAJE Y ALCANTARILLADO	0.00	0.00	0.00	-	-	0.00	0.00	0.00	0.00	0.00	0.00	0.00
02 05 01	CONSTRUCCIÓN DE OBRAS DE BANQUETAS, RAMPAS Y MACHUELOS	0.00	0.00	0.00	-	-	0.00	0.00	0.00	0.00	0.00	0.00	0.00
02 05 01	CONSTRUCCION DE OBRAS DE ALUMBRADO PUBLICO	0.00	0.00	0.00	-	-	62,708.41	62,708.41	62,708.41	62,708.41	-62,708.41	-62,708.41	-62,708.41
02 05 01	CONSTRUCCIÓN DE OTRAS OBRAS DE URBANIZACIÓN	0.00	0.00	0.00	-	-	0.00	0.00	0.00	0.00	0.00	0.00	0.00
02 05 01	TRABAJO DE ACABADOS EN EDIFICACIONES Y OTROS TRABAJOS ESPECIALIZADOS	0.00	0.00	0.00	-	-	0.00	0.00	0.00	0.00	0.00	0.00	0.00
02 05 01	UNIDADES DEPORTIVAS, PARQUES Y JARDINES	0.00	0.00	0.00	-	-	0.00	0.00	0.00	0.00	0.00	0.00	0.00
02 05 01	OBRA PUBLICA EN BIENES PROPIOS	4,000,000.00	-4,000,000.00	0.00	-	-	0.00	0.00	0.00	0.00	0.00	0.00	0.00
02 05 01	DIVISIÓN DE TERRENOS Y CONSTRUCCIÓN DE OBRAS DE URBANIZACIÓN	4,000,000.00	-4,000,000.00	0.00	-	-	0.00	0.00	0.00	0.00	0.00	0.00	0.00
02 05 01	CONSTRUCCIÓN DE OTRAS OBRAS DE URBANIZACIÓN	4,000,000.00	-4,000,000.00	0.00	-	-	0.00	0.00	0.00	0.00	0.00	0.00	0.00




MUNICIPIO DE COQUIMATLAN, COL.
Sistema Integral de Contabilidad Gubernamental
ESTADO ANALITICO DEL EJERCICIO DEL PRESUPUESTO DE EGRESOS

DEL 1 DE JULIO AL 31 DE JULIO DE 2023

Análisis por: Fuente de Financiamiento -- Objeto del Gasto

Clave Presupuestaria	Descripción	Apr Jul-Jul	AyR Jul-Jul	P+M Jul-Jul	DpC Jul-Jul	Dev Jul-Jul	Pag Jul-Jul	SEje Jul-Jul
FF-OF-RF-Cap-Con-PGen-PEsp								
02 05 01 6 3 0 0	URBANIZACIÓN PROYECTOS PRODUCTIVOS Y ACCIONES DE FOMENTO	0.00	0.00	0.00	0.00	0.00	0.00	0.00
02 05 01 6 3 2 0	EJECUCIÓN DE PROYECTOS PRODUCTIVOS NO INCLUIDOS EN CONCEPTOS ANTERIORES DE ESTE CAPÍTULO	0.00	0.00	0.00	0.00	0.00	0.00	0.00
02 05 02	FONDO DE FORTALECIMIENTO SOCIAL MUNICIPAL	1,393,633.24	-130,442.62	1,263,190.62	0.00	1,263,190.62	1,290,136.24	0.00
02 05 02 1 0 0 0	SERVICIOS PERSONALES	913,802.28	-110,853.22	802,949.06	0.00	802,949.06	802,949.06	0.00
02 05 02 1 1 0 0	REMUNERACIONES AL PERSONAL DE CARACTER PERMANENTE	671,076.75	-27,174.05	643,902.70	0.00	643,902.70	643,902.70	0.00
02 05 02 1 1 3 0	SUELDOS BASE AL PERSONAL PERMANENTE	671,076.75	-27,174.05	643,902.70	0.00	643,902.70	643,902.70	0.00
02 05 02 1 1 3 1	SUELDO	641,423.79	-18,111.34	623,312.45	0.00	623,312.45	623,312.45	0.00
02 05 02 1 1 3 3	QUINQUENIOS	29,652.96	-9,062.71	20,590.25	0.00	20,590.25	20,590.25	0.00
02 05 02 1 3 0 0	REMUNERACIONES ADICIONALES Y ESPECIALES	91,744.58	13,006.37	104,750.95	0.00	104,750.95	104,750.95	0.00
02 05 02 1 3 2 0	PRIMAS DE VACACIONES, DOMINICAL Y GRATIFICACIÓN DE FIN DE AÑO	0.00	7,982.85	7,982.85	0.00	7,982.85	7,982.85	0.00
02 05 02 1 3 2 1	PRIMA VACACIONAL	0.00	5,059.26	5,059.26	0.00	5,059.26	5,059.26	0.00
02 05 02 1 3 2 4	PRIMA DE ANTIGÜEDAD	0.00	0.00	0.00	0.00	0.00	0.00	0.00
02 05 02 1 3 2 5	AGUINALDO	0.00	2,923.59	2,923.59	0.00	2,923.59	2,923.59	0.00
02 05 02 1 3 2 6	CANASTA NAVIDEÑA	0.00	0.00	0.00	0.00	0.00	0.00	0.00
02 05 02 1 3 2 7	CUESTA ENERO	0.00	0.00	0.00	0.00	0.00	0.00	0.00
02 05 02 1 3 2 9	AYUDA FIN DE AÑO	0.00	0.00	0.00	0.00	0.00	0.00	0.00
02 05 02 1 3 2 10	BONO DIA DEL POLICIA	0.00	0.00	0.00	0.00	0.00	0.00	0.00
02 05 02 1 3 4 0	COMPENSACIONES	91,744.58	5,023.52	96,768.10	0.00	96,768.10	96,768.10	0.00
02 05 02 1 3 4 1	COMPENSACIONES	91,744.58	5,023.52	96,768.10	0.00	96,768.10	96,768.10	0.00
02 05 02 1 4 0 0	SEGURIDAD SOCIAL	73,331.95	-73,331.95	0.00	0.00	0.00	0.00	0.00
02 05 02 1 4 1 0	APORTACIONES DE SEGURIDAD SOCIAL	73,331.95	-73,331.95	0.00	0.00	0.00	0.00	0.00
02 05 02 1 4 1 1	CUOTAS AL IMSS	73,331.95	-73,331.95	0.00	0.00	0.00	0.00	0.00
02 05 02 1 5 0 0	OTRAS PRESTACIONES SOCIALES Y ECONOMICAS	77,649.00	-23,353.59	54,295.41	0.00	54,295.41	54,295.41	0.00
02 05 02 1 5 4 0	PRESTACIONES CONTRACTUALES	77,649.00	-23,353.59	54,295.41	0.00	54,295.41	54,295.41	0.00
02 05 02 1 5 4 32	BONO DIA DE LA MADRE	0.00	0.00	0.00	0.00	0.00	0.00	0.00
02 05 02 1 5 4 35	BONO DIA DEL PADRE	0.00	0.00	0.00	0.00	0.00	0.00	0.00
02 05 02 1 5 4 46	CANASTA BÁSICA	77,649.00	-23,353.59	54,295.41	0.00	54,295.41	54,295.41	0.00
02 05 02 2 0 0 0	MATERIALES Y SUMINISTROS	161,368.00	-3,112.56	158,255.44	0.00	158,255.44	177,826.86	0.00
02 05 02 2 1 0 0	MATERIALES DE ADMINISTRACION, EMISION DE DOCUMENTOS Y ARTICULOS OFICIALES	4,700.00	1,365.20	6,065.20	0.00	6,065.20	2,175.00	0.00
02 05 02 2 1 1 0	MATERIALES, ÚTILES Y EQUIPOS MENORES DE	4,700.00	1,365.20	6,065.20	0.00	6,065.20	2,175.00	0.00




MUNICIPIO DE COQUIMATLAN, COL.
Sistema Integral de Contabilidad Gubernamental
ESTADO ANALITICO DEL EJERCICIO DEL PRESUPUESTO DE EGRESOS

DEL 1 DE JULIO AL 31 DE JULIO DE 2023

Análisis por: Fuente de Financiamiento -- Objeto del Gasto

Clave Presupuestaria	Descripción	Apr	Jul-Jul	Ayr	Jul-Jul	PrM	Jul-Jul	DpC	Jul-Jul	Dev	Jul-Jul	Pag	Jul-Jul	SEje	Jul-Jul
FF-OF-RF-Cap-Con-PGen-PEsp															
02 05 02	2 1 1 1	OFICINA													
02 05 02	2 1 1 1	MATERIAL Y ÚTILES DE OFICINA	4,700.00	1,365.20	6,065.20	6,065.20	0.00	0.00	6,065.20	0.00	2,175.00	2,175.00	0.00	0.00	
02 05 02	2 6 0 0	COMBUSTIBLES, LUBRICANTES Y ADITIVOS	148,000.00	3,875.13	151,875.13	151,875.13	0.00	0.00	151,875.13	0.00	175,336.75	175,336.75	0.00	0.00	
02 05 02	2 6 1 0	COMBUSTIBLES, LUBRICANTES Y ADITIVOS	148,000.00	3,875.13	151,875.13	151,875.13	0.00	0.00	151,875.13	0.00	175,336.75	175,336.75	0.00	0.00	
02 05 02	2 6 1 1	GASOLINA	148,000.00	3,875.13	151,875.13	151,875.13	0.00	0.00	151,875.13	0.00	175,336.75	175,336.75	0.00	0.00	
02 05 02	2 7 0 0	VESTUARIO, BLANCOS, PRENDAS DE PROTECCION Y ARTICULOS DEPORTIVOS	0.00	0.00	0.00	0.00	0.00	0.00	0.00	0.00	0.00	0.00	0.00	0.00	
02 05 02	2 7 1 0	VESTUARIO Y UNIFORMES	0.00	0.00	0.00	0.00	0.00	0.00	0.00	0.00	0.00	0.00	0.00	0.00	
02 05 02	2 7 1 1	UNIFORMES	0.00	0.00	0.00	0.00	0.00	0.00	0.00	0.00	0.00	0.00	0.00	0.00	
02 05 02	2 8 0 0	MATERIALES Y SUMINISTROS PARA SEGURIDAD	8,668.00	-8,352.89	315.11	315.11	0.00	0.00	315.11	0.00	315.11	315.11	0.00	0.00	
02 05 02	2 8 2 0	MATERIALES DE SEGURIDAD PÚBLICA	8,668.00	-8,352.89	315.11	315.11	0.00	0.00	315.11	0.00	315.11	315.11	0.00	0.00	
02 05 02	2 8 2 2	OTROS MATERIALES DE SEGURIDAD PÚBLICA	8,668.00	-8,352.89	315.11	315.11	0.00	0.00	315.11	0.00	315.11	315.11	0.00	0.00	
02 05 02	3 0 0 0	SERVICIOS GENERALES	318,462.96	-16,476.84	301,986.12	301,986.12	0.00	0.00	301,986.12	0.00	309,360.32	309,360.32	0.00	0.00	
02 05 02	3 1 0 0	SERVICIOS BÁSICOS	287,546.30	6,654.82	294,201.12	294,201.12	0.00	0.00	294,201.12	0.00	294,201.12	294,201.12	0.00	0.00	
02 05 02	3 1 1 0	ENERGÍA ELÉCTRICA	196,212.97	67,967.05	264,180.02	264,180.02	0.00	0.00	264,180.02	0.00	264,180.02	264,180.02	0.00	0.00	
02 05 02	3 1 1 2	ENERGÍA ELÉCTRICA DE ALUMBRADO PÚBLICO	196,212.97	67,967.05	264,180.02	264,180.02	0.00	0.00	264,180.02	0.00	264,180.02	264,180.02	0.00	0.00	
02 05 02	3 1 4 0	TELEFONÍA TRADICIONAL	8,000.00	-871.00	7,129.00	7,129.00	0.00	0.00	7,129.00	0.00	7,129.00	7,129.00	0.00	0.00	
02 05 02	3 1 4 1	SERVICIO TELEFÓNICO CONVENCIONAL	8,000.00	-871.00	7,129.00	7,129.00	0.00	0.00	7,129.00	0.00	7,129.00	7,129.00	0.00	0.00	
02 05 02	3 1 7 0	SERVICIO DE ACCESO A INTERNET REDES Y PROCESAMIENTO DE INFORMACIÓN	83,333.33	-60,441.23	22,892.10	22,892.10	0.00	0.00	22,892.10	0.00	22,892.10	22,892.10	0.00	0.00	
02 05 02	3 1 7 5	MANEJO Y ADMINISTRACIÓN DE SERVIDORES	83,333.33	-60,441.23	22,892.10	22,892.10	0.00	0.00	22,892.10	0.00	22,892.10	22,892.10	0.00	0.00	
02 05 02	3 1 9 0	SERVICIOS INTEGRALES Y OTROS SERVICIOS	0.00	0.00	0.00	0.00	0.00	0.00	0.00	0.00	0.00	0.00	0.00	0.00	
02 05 02	3 1 9 3	SERVICIOS DE RADIOCOMUNICACIÓN	0.00	0.00	0.00	0.00	0.00	0.00	0.00	0.00	0.00	0.00	0.00	0.00	
02 05 02	3 5 0 0	SERVICIOS DE INSTALACION, REPARACION, MANTENIMIENTO Y CONSERVACION	25,916.66	-18,131.66	7,785.00	7,785.00	0.00	0.00	7,785.00	0.00	15,159.20	15,159.20	0.00	0.00	
02 05 02	3 5 1 0	CONSERVACIÓN Y MANTENIMIENTO MENOR DE INMUEBLES	0.00	0.00	0.00	0.00	0.00	0.00	0.00	0.00	5,380.00	5,380.00	0.00	0.00	
02 05 02	3 5 1 1	CONSERVACIÓN Y MANTENIMIENTO MENOR DE EDIFICIOS	0.00	0.00	0.00	0.00	0.00	0.00	0.00	0.00	5,380.00	5,380.00	0.00	0.00	
02 05 02	3 5 2 0	INSTALACIÓN, REPARACIÓN Y MANTENIMIENTO DE MOBILIARIO Y EQUIPO DE ADMINISTRACIÓN, EDUCACIONAL Y RECREATIVO	916.66	-214.86	701.80	701.80	0.00	0.00	701.80	0.00	701.80	701.80	0.00	0.00	
02 05 02	3 5 2 1	MANTENIMIENTO DE MOBILIARIO Y EQUIPO DE ADMINISTRACIÓN INCLUYE SEGURO	916.66	-214.86	701.80	701.80	0.00	0.00	701.80	0.00	701.80	701.80	0.00	0.00	
02 05 02	3 5 7 0	INSTALACIÓN, REPARACIÓN Y MANTENIMIENTO DE MAQUINARIA, OTROS EQUIPOS Y HERRAMIENTA	25,000.00	-17,916.80	7,083.20	7,083.20	0.00	0.00	7,083.20	0.00	9,779.20	9,779.20	0.00	0.00	
02 05 02	3 5 7 2	REPARACIÓN Y MANTENIMIENTO DE VEHÍCULOS	25,000.00	-17,916.80	7,083.20	7,083.20	0.00	0.00	7,083.20	0.00	9,779.20	9,779.20	0.00	0.00	




MUNICIPIO DE COQUIMATLAN, COL.
Sistema Integral de Contabilidad Gubernamental
ESTADO ANALITICO DEL EJERCICIO DEL PRESUPUESTO DE EGRESOS

DEL 1 DE JULIO AL 31 DE JULIO DE 2023

Análisis por: Fuente de Financiamiento -- Objeto del Gasto

Clave Presupuestaria	Descripción	Apr Jul-Jul	AyR Jul-Jul	PrM Jul-Jul	DpC Jul-Jul	Dev Jul-Jul	Pag Jul-Jul	SEje Jul-Jul
FF-OF-RF-Cap-Com-PGén-PEsp								
02 05 02 3 8 0 0	SERVICIOS OFICIALES	5,000.00	-5,000.00	0.00	0.00	0.00	0.00	0.00
02 05 02 3 8 2 0	GASTOS DE ORDEN SOCIAL Y CULTURAL	5,000.00	-5,000.00	0.00	0.00	0.00	0.00	0.00
02 05 02 3 8 2 3	GASTOS POR CELEBRACIÓN DE ACTOS DE ORDEN CULTURAL	5,000.00	-5,000.00	0.00	0.00	0.00	0.00	0.00
02 05 02 3 9 0 0	OTROS SERVICIOS GENERALES	0.00	0.00	0.00	0.00	0.00	0.00	0.00
02 05 02 3 9 9 0	OTROS SERVICIOS GENERALES	0.00	0.00	0.00	0.00	0.00	0.00	0.00
02 05 02 3 9 9 1	OTROS SERVICIOS GENERALES	0.00	0.00	0.00	0.00	0.00	0.00	0.00
02 05 02 5 0 0 0	BIENES MUEBLES, INMUEBLES E INTANGIBLES	0.00	0.00	0.00	0.00	0.00	0.00	0.00
02 05 02 5 1 0 0	MOBILIARIO Y EQUIPO DE ADMINISTRACION	0.00	0.00	0.00	0.00	0.00	0.00	0.00
02 05 02 5 1 9 0	OTROS MOBILIARIOS Y EQUIPOS DE ADMINISTRACIÓN	0.00	0.00	0.00	0.00	0.00	0.00	0.00
02 05 06	PROGRAMA PROAGUA URBANO	0.00	0.00	0.00	0.00	0.00	0.00	0.00
02 05 06 6 0 0 0	INVERSION PUBLICA	0.00	0.00	0.00	0.00	0.00	0.00	0.00
02 05 06 6 1 0 0	OBRA PUBLICA EN BIENES DE DOMINIO PUBLICO	0.00	0.00	0.00	0.00	0.00	0.00	0.00
02 05 06 6 1 4 0	DIVISION DE TERRENOS Y CONSTRUCCIÓN DE OBRAS DE URBANIZACIÓN	0.00	0.00	0.00	0.00	0.00	0.00	0.00
02 05 06 6 1 4 3	CONSTRUCCIÓN DE OBRAS DE DRENAJE Y ALCANTARILLADO	0.00	0.00	0.00	0.00	0.00	0.00	0.00

TOTAL DEL GASTO: 11,904,552.52 -3,848,418.04 8,056,134.48 -3,870.87 8,758,004.20 8,187,880.35 -701,869.72




MUNICIPIO DE COQUIMATLAN, COL.
Sistema Integral de Contabilidad Gubernamental
ESTADO ANALITICO DEL EJERCICIO DEL PRESUPUESTO DE EGRESOS

DEL 1 DE ENERO AL 31 DE JULIO DE 2023

Análisis por: Fuente de Financiamiento -- Objeto del Gasto

Clave Presupuestaria	Descripción	Apr	Ene-Jul	AyR	Ene-Jul	PrM	Ene-Jul	DpC	Ene-Jul	Dev	Ene-Jul	Pag	Ene-Jul	SEje	Ene-Jul
FF-OF-RE-Cap-Con-PGen-PEsp															
01	NO ETIQUETADO	47,451,999.04	-4,327,574.51	43,124,424.53	5,156.99	43,119,267.54	42,125,922.72	5,156.99	43,119,267.54	42,125,922.72	5,156.99	42,125,922.72	5,156.99	5,156.99	5,156.99
01 01	RECURSOS FISCALES	47,451,999.04	-4,327,574.51	43,124,424.53	5,156.99	43,119,267.54	42,125,922.72	5,156.99	43,119,267.54	42,125,922.72	5,156.99	42,125,922.72	5,156.99	5,156.99	5,156.99
01 01 01	RECURSOS PROPIOS	47,451,999.04	-4,327,574.51	43,124,424.53	5,156.99	43,119,267.54	42,125,922.72	5,156.99	43,119,267.54	42,125,922.72	5,156.99	42,125,922.72	5,156.99	5,156.99	5,156.99
01 01 01 0	SERVICIOS PERSONALES	29,156,301.79	-2,921,009.21	26,235,292.58	0.00	26,235,292.58	25,730,615.22	0.00	26,235,292.58	25,730,615.22	0.00	25,730,615.22	0.00	0.00	0.00
01 01 01 1	REMUNERACIONES AL PERSONAL DE CARACTER PERMANENTE	14,270,407.84	-1,284,271.34	12,986,136.50	0.00	12,986,136.50	12,986,136.50	0.00	12,986,136.50	12,986,136.50	0.00	12,986,136.50	0.00	0.00	0.00
01 01 01 1 2	HABERES	697,316.62	-697,316.62	0.00	0.00	0.00	0.00	0.00	0.00	0.00	0.00	0.00	0.00	0.00	0.00
01 01 01 1 3	SUELDOS BASE AL PERSONAL PERMANENTE	13,573,091.22	-586,954.72	12,986,136.50	0.00	12,986,136.50	12,986,136.50	0.00	12,986,136.50	12,986,136.50	0.00	12,986,136.50	0.00	0.00	0.00
01 01 01 1 3 1	SUELDO	9,522,886.95	-234,912.98	9,287,973.97	0.00	9,287,973.97	9,287,973.97	0.00	9,287,973.97	9,287,973.97	0.00	9,287,973.97	0.00	0.00	0.00
01 01 01 1 3 2	SOBRE SUELDO	2,991,409.31	-276,621.15	2,714,788.16	0.00	2,714,788.16	2,714,788.16	0.00	2,714,788.16	2,714,788.16	0.00	2,714,788.16	0.00	0.00	0.00
01 01 01 1 3 3	QUINQUENIOS	1,058,794.96	-75,420.59	983,374.37	0.00	983,374.37	983,374.37	0.00	983,374.37	983,374.37	0.00	983,374.37	0.00	0.00	0.00
01 01 01 1 3 0	REMUNERACIONES ADICIONALES Y ESPECIALES	1,964,918.11	262,491.14	2,227,409.25	0.00	2,227,409.25	2,227,409.25	0.00	2,227,409.25	2,227,409.25	0.00	2,227,409.25	0.00	0.00	0.00
01 01 01 1 3 1	PRIMAS POR AÑOS DE SERVICIOS EFECTIVOS	0.00	345,909.96	345,909.96	0.00	345,909.96	345,909.96	0.00	345,909.96	345,909.96	0.00	345,909.96	0.00	0.00	0.00
01 01 01 1 3 2	PRIMAS DE VACACIONES, DOMINICAL Y GRATIFICACIÓN DE FIN DE AÑO	383,475.61	1,775.28	385,250.89	0.00	385,250.89	385,250.89	0.00	385,250.89	385,250.89	0.00	385,250.89	0.00	0.00	0.00
01 01 01 1 3 2 1	PRIMA VACACIONAL	331,475.61	-66,090.47	265,385.14	0.00	265,385.14	265,385.14	0.00	265,385.14	265,385.14	0.00	265,385.14	0.00	0.00	0.00
01 01 01 1 3 2 3	PRIMA DE RIESGO	52,000.00	4,000.00	56,000.00	0.00	56,000.00	56,000.00	0.00	56,000.00	56,000.00	0.00	56,000.00	0.00	0.00	0.00
01 01 01 1 3 2 5	AGUINALDO	0.00	63,865.75	63,865.75	0.00	63,865.75	63,865.75	0.00	63,865.75	63,865.75	0.00	63,865.75	0.00	0.00	0.00
01 01 01 1 3 2 6	CANASTA NAVIDEÑA	0.00	0.00	0.00	0.00	0.00	0.00	0.00	0.00	0.00	0.00	0.00	0.00	0.00	0.00
01 01 01 1 3 2 7	CUESTA ENERO	0.00	0.00	0.00	0.00	0.00	0.00	0.00	0.00	0.00	0.00	0.00	0.00	0.00	0.00
01 01 01 1 3 2 9	AYUDA FIN DE AÑO	0.00	0.00	0.00	0.00	0.00	0.00	0.00	0.00	0.00	0.00	0.00	0.00	0.00	0.00
01 01 01 1 3 4 0	COMPENSACIONES	1,581,442.50	-85,194.10	1,496,248.40	0.00	1,496,248.40	1,496,248.40	0.00	1,496,248.40	1,496,248.40	0.00	1,496,248.40	0.00	0.00	0.00
01 01 01 1 3 4 1	COMPENSACIONES	1,581,442.50	-85,194.10	1,496,248.40	0.00	1,496,248.40	1,496,248.40	0.00	1,496,248.40	1,496,248.40	0.00	1,496,248.40	0.00	0.00	0.00
01 01 01 1 3 4 2	ESTÍMULOS ESPECIALES	0.00	0.00	0.00	0.00	0.00	0.00	0.00	0.00	0.00	0.00	0.00	0.00	0.00	0.00
01 01 01 1 4 0 0	SEGURIDAD SOCIAL	2,328,625.88	-800,420.71	1,528,205.17	0.00	1,528,205.17	1,299,422.84	0.00	1,528,205.17	1,299,422.84	0.00	1,299,422.84	0.00	0.00	0.00
01 01 01 1 4 1 0	APORTACIONES DE SEGURIDAD SOCIAL	2,328,625.88	-800,420.71	1,528,205.17	0.00	1,528,205.17	1,299,422.84	0.00	1,528,205.17	1,299,422.84	0.00	1,299,422.84	0.00	0.00	0.00
01 01 01 1 4 1 1	CUOTAS AL IMSS	2,007,049.94	-757,299.52	1,249,750.42	0.00	1,249,750.42	1,020,968.09	0.00	1,249,750.42	1,020,968.09	0.00	1,020,968.09	0.00	0.00	0.00
01 01 01 1 4 1 2	PREVISIÓN SOCIAL MÚLTIPLE	321,575.94	-43,121.19	278,454.75	0.00	278,454.75	278,454.75	0.00	278,454.75	278,454.75	0.00	278,454.75	0.00	0.00	0.00
01 01 01 1 5 0 0	OTRAS PRESTACIONES SOCIALES Y ECONOMICAS	9,403,967.80	-1,098,808.30	8,305,159.50	0.00	8,305,159.50	8,029,264.47	0.00	8,305,159.50	8,029,264.47	0.00	8,029,264.47	0.00	0.00	0.00
01 01 01 1 5 1 0	CUOTAS PARA EL FONDO DE AHORRO Y FONDO DE TRABAJO	5,346,958.03	-830,846.76	4,516,111.27	0.00	4,516,111.27	4,240,216.24	0.00	4,516,111.27	4,240,216.24	0.00	4,240,216.24	0.00	0.00	0.00
01 01 01 1 5 1 1	FONDO DE AHORRO	346,420.08	-30,853.97	315,566.11	0.00	315,566.11	315,566.11	0.00	315,566.11	315,566.11	0.00	315,566.11	0.00	0.00	0.00
01 01 01 1 5 1 2	FONDO DE PENSIONES	4,900,537.95	-1,411,145.68	3,489,392.27	0.00	3,489,392.27	3,213,497.24	0.00	3,489,392.27	3,213,497.24	0.00	3,213,497.24	0.00	0.00	0.00
01 01 01 1 5 1 3	LAUDOS	100,000.00	611,152.89	711,152.89	0.00	711,152.89	711,152.89	0.00	711,152.89	711,152.89	0.00	711,152.89	0.00	0.00	0.00
01 01 01 1 5 4 0	PRESTACIONES CONTRACTUALES	4,057,009.77	-267,961.54	3,789,048.23	0.00	3,789,048.23	3,789,048.23	0.00	3,789,048.23	3,789,048.23	0.00	3,789,048.23	0.00	0.00	0.00
01 01 01 1 5 4 3	APOYO PARA ADQUISICIÓN DE LENTES	0.00	2,025.15	2,025.15	0.00	2,025.15	2,025.15	0.00	2,025.15	2,025.15	0.00	2,025.15	0.00	0.00	0.00




MUNICIPIO DE COQUIMATLAN, COL.
Sistema Integral de Contabilidad Gubernamental
ESTADO ANALITICO DEL EJERCICIO DEL PRESUPUESTO DE EGRESOS

DEL 1 DE ENERO AL 31 DE JULIO DE 2023

Análisis por: Fuente de Financiamiento -- Objeto del Gasto

Clave Presupuestaria	Descripción	Apr	Ene-Jul	AyR	Ene-Jul	PrM	Ene-Jul	DpC	Ene-Jul	Dev	Ene-Jul	Pag	Ene-Jul	SEje	Ene-Jul
FF-OF-RF-Cap-Con-pGen-PEsp															
01 01 01 1 5 4 9	AYUDA DE TRANSPORTE	629,244.07	-123,940.46		505,303.61	0.00	505,303.61	0.00	505,303.61	505,303.61	505,303.61	505,303.61	505,303.61	0.00	0.00
01 01 01 1 5 4 10	AYUDA PARA REVITA	491,821.26	-65,946.63		425,874.63	0.00	425,874.63	0.00	425,874.63	425,874.63	425,874.63	425,874.63	425,874.63	0.00	0.00
01 01 01 1 5 4 13	AYUDA PARA ÚTILES ESCOLARES	0.00	0.00		0.00	0.00	0.00	0.00	0.00	0.00	0.00	0.00	0.00	0.00	0.00
01 01 01 1 5 4 16	BECA MÉDICA ANUAL	800.00	13,000.00		13,800.00	0.00	13,800.00	0.00	13,800.00	13,800.00	13,800.00	13,800.00	13,800.00	0.00	0.00
01 01 01 1 5 4 17	BECAS	204,907.28	29,877.44		234,784.72	0.00	234,784.72	0.00	234,784.72	234,784.72	234,784.72	234,784.72	234,784.72	0.00	0.00
01 01 01 1 5 4 24	BONO DE ASISTENCIA PERFECTA	917,005.65	-51,726.04		865,279.61	0.00	865,279.61	0.00	865,279.61	865,279.61	865,279.61	865,279.61	865,279.61	0.00	0.00
01 01 01 1 5 4 25	BONO DE CUMPLEAÑOS	30,800.00	2,800.00		33,600.00	0.00	33,600.00	0.00	33,600.00	33,600.00	33,600.00	33,600.00	33,600.00	0.00	0.00
01 01 01 1 5 4 27	BONO DE JUBILACIÓN Y RETIRO	0.00	74,747.58		74,747.58	0.00	74,747.58	0.00	74,747.58	74,747.58	74,747.58	74,747.58	74,747.58	0.00	0.00
01 01 01 1 5 4 29	BONO DE LA SECRETARÍA	13,622.40	-3,405.60		10,216.80	0.00	10,216.80	0.00	10,216.80	10,216.80	10,216.80	10,216.80	10,216.80	0.00	0.00
01 01 01 1 5 4 31	BONO DEL BURÓCRATA	0.00	0.00		0.00	0.00	0.00	0.00	0.00	0.00	0.00	0.00	0.00	0.00	0.00
01 01 01 1 5 4 32	BONO DIA DE LA MADRE	39,521.82	-3,436.68		36,085.14	0.00	36,085.14	0.00	36,085.14	36,085.14	36,085.14	36,085.14	36,085.14	0.00	0.00
01 01 01 1 5 4 34	BONO DIA DEL BIBLIOTECARIO	1,873.55	1,124.13		2,997.68	0.00	2,997.68	0.00	2,997.68	2,997.68	2,997.68	2,997.68	2,997.68	0.00	0.00
01 01 01 1 5 4 35	BONO DIA DEL PADRE	60,141.90	-8,591.70		51,550.20	0.00	51,550.20	0.00	51,550.20	51,550.20	51,550.20	51,550.20	51,550.20	0.00	0.00
01 01 01 1 5 4 36	BONO ECONÓMICO PARA LA FERIA	0.00	0.00		0.00	0.00	0.00	0.00	0.00	0.00	0.00	0.00	0.00	0.00	0.00
01 01 01 1 5 4 39	BONO EXTRAORDINARIO ANUAL	6,440.72	104,661.70		111,102.42	0.00	111,102.42	0.00	111,102.42	111,102.42	111,102.42	111,102.42	111,102.42	0.00	0.00
01 01 01 1 5 4 40	BONO PARA CAPACITACIÓN	0.00	0.00		0.00	0.00	0.00	0.00	0.00	0.00	0.00	0.00	0.00	0.00	0.00
01 01 01 1 5 4 41	BONO PERSONAL DE CAMPO	14,400.00	-2,400.00		12,000.00	0.00	12,000.00	0.00	12,000.00	12,000.00	12,000.00	12,000.00	12,000.00	0.00	0.00
01 01 01 1 5 4 42	BONO PRODUCTIVIDAD	387,087.30	-81,374.61		305,712.69	0.00	305,712.69	0.00	305,712.69	305,712.69	305,712.69	305,712.69	305,712.69	0.00	0.00
01 01 01 1 5 4 44	BONO SINDICAL	310,506.74	-41,590.47		268,916.27	0.00	268,916.27	0.00	268,916.27	268,916.27	268,916.27	268,916.27	268,916.27	0.00	0.00
01 01 01 1 5 4 45	BONO NAVIDEÑO	0.00	0.00		0.00	0.00	0.00	0.00	0.00	0.00	0.00	0.00	0.00	0.00	0.00
01 01 01 1 5 4 46	CANASTA BÁSICA	917,104.37	-112,195.22		804,909.15	0.00	804,909.15	0.00	804,909.15	804,909.15	804,909.15	804,909.15	804,909.15	0.00	0.00
01 01 01 1 5 4 54	GUARDERIA	5,717.13	2,264.03		7,981.16	0.00	7,981.16	0.00	7,981.16	7,981.16	7,981.16	7,981.16	7,981.16	0.00	0.00
01 01 01 1 5 4 58	BONO DE NIVELACION FAMILIAR	26,015.58	-3,854.16		22,161.42	0.00	22,161.42	0.00	22,161.42	22,161.42	22,161.42	22,161.42	22,161.42	0.00	0.00
01 01 01 1 7 0 0	PAGO DE ESTÍMULOS A SERVIDORES PUBLICOS	1,188,382.16	0.00		1,188,382.16	0.00	1,188,382.16	0.00	1,188,382.16	1,188,382.16	1,188,382.16	1,188,382.16	1,188,382.16	0.00	0.00
01 01 01 1 7 1 0	ESTÍMULOS	1,188,382.16	0.00		1,188,382.16	0.00	1,188,382.16	0.00	1,188,382.16	1,188,382.16	1,188,382.16	1,188,382.16	1,188,382.16	0.00	0.00
01 01 01 1 7 1 2	GASTOS DE REPRESENTACIÓN	1,188,382.16	0.00		1,188,382.16	0.00	1,188,382.16	0.00	1,188,382.16	1,188,382.16	1,188,382.16	1,188,382.16	1,188,382.16	0.00	0.00
01 01 01 2 0 0 0	MATERIALES Y SUMINISTROS	1,951,233.64	-255,162.29		1,696,071.35	6.00	1,696,071.35	6.00	1,696,071.35	1,696,065.35	1,567,276.55	1,567,276.55	1,567,276.55	6.00	6.00
01 01 01 2 1 0 0	MATERIALES DE ADMINISTRACION, EMISION DE DOCUMENTOS Y ARTICULOS OFICIALES	233,122.85	43,580.56		276,703.41	0.00	276,703.41	0.00	276,703.41	276,703.41	276,703.41	276,703.41	276,703.41	0.00	0.00
01 01 01 2 1 1 0	MATERIALES, ÚTILES Y EQUIPOS MENORES DE OFICINA	233,122.85	13,952.29		247,075.14	0.00	247,075.14	0.00	247,075.14	247,075.14	247,075.14	247,075.14	247,075.14	0.00	0.00
01 01 01 2 1 1 1	MATERIAL Y ÚTILES DE OFICINA	110,262.06	22,593.70		132,855.76	0.00	132,855.76	0.00	132,855.76	132,855.76	132,855.76	132,855.76	132,855.76	0.00	0.00
01 01 01 2 1 1 2	MATERIAL DE LIMPIEZA	36,458.31	5,212.15		41,670.46	0.00	41,670.46	0.00	41,670.46	41,670.46	41,670.46	41,670.46	41,670.46	0.00	0.00
01 01 01 2 1 1 3	MATERIAL DE IMPRESIÓN Y REPRODUCCIÓN	17,500.00	-3,375.76		14,124.24	0.00	14,124.24	0.00	14,124.24	14,124.24	14,124.24	14,124.24	14,124.24	0.00	0.00
01 01 01 2 1 1 4	MATERIAL Y ÚTILES DE IMPRESIÓN	68,902.48	-10,477.80		58,424.68	0.00	58,424.68	0.00	58,424.68	58,424.68	58,424.68	58,424.68	58,424.68	0.00	0.00
01 01 01 2 1 5 0	MATERIAL IMPRESO E INFORMACIÓN DIGITAL	0.00	16,380.69		16,380.69	0.00	16,380.69	0.00	16,380.69	16,380.69	16,380.69	16,380.69	16,380.69	0.00	0.00
01 01 01 2 1 5 1	MATERIAL IMPRESO.	0.00	7,380.69		7,380.69	0.00	7,380.69	0.00	7,380.69	7,380.69	7,380.69	7,380.69	7,380.69	0.00	0.00




MUNICIPIO DE COQUIMATLAN, COL.
Sistema Integral de Contabilidad Gubernamental
ESTADO ANALITICO DEL EJERCICIO DEL PRESUPUESTO DE EGRESOS

DEL 1 DE ENERO AL 31 DE JULIO DE 2023

Análisis por: Fuente de Financiamiento -- Objeto del Gasto

Clave Presupuestaria	Descripción	Apr	Ene-Jul	Ayr	Ene-Jul	PrtM	Ene-Jul	DpC	Ene-Jul	Dev	Ene-Jul	Pag	Ene-Jul	SEje	Ene-Jul
FF-OF-RF-Cap-Con-PGen-PEsp															
01 01 01 2 1 5 2	MATERIAL AUDITIVUAL	0.00	9,000.00	0.00	9,000.00	0.00	9,000.00	0.00	9,000.00	0.00	9,000.00	9,000.00	9,000.00	0.00	0.00
01 01 01 2 1 6 0	MATERIAL DE LIMPIEZA	0.00	13,247.58	0.00	13,247.58	0.00	13,247.58	0.00	13,247.58	0.00	13,247.58	8,279.88	8,279.88	0.00	0.00
01 01 01 2 1 6 1	MATERIAL PARA ASEO, LIMPIEZA E HIGIENE	0.00	13,247.58	0.00	13,247.58	0.00	13,247.58	0.00	13,247.58	0.00	13,247.58	8,279.88	8,279.88	0.00	0.00
01 01 01 2 4 0 0	MATERIALES Y ARTICULOS DE CONSTRUCCION Y DE REPARACION	41,058.05	57,607.80	0.00	57,607.80	0.00	98,665.85	0.00	98,665.85	0.00	98,665.85	91,134.29	91,134.29	0.00	0.00
01 01 01 2 4 4 0	MADERA Y PRODUCTOS DE MADERA	0.00	4,810.00	0.00	4,810.00	0.00	4,810.00	0.00	4,810.00	0.00	4,810.00	4,810.00	4,810.00	0.00	0.00
01 01 01 2 4 4 1	MADERA Y SUS DERIVADOS	0.00	4,810.00	0.00	4,810.00	0.00	4,810.00	0.00	4,810.00	0.00	4,810.00	4,810.00	4,810.00	0.00	0.00
01 01 01 2 4 6 0	MATERIAL ELÉCTRICO Y ELECTRÓNICO	30,050.15	52,275.41	0.00	52,275.41	0.00	82,325.56	0.00	82,325.56	0.00	82,325.56	74,794.00	74,794.00	0.00	0.00
01 01 01 2 4 6 1	MATERIAL ELÉCTRICO Y ELECTRÓNICO PARA OFICINAS ADMINISTRATIVAS	9,633.53	251.02	0.00	251.02	0.00	9,884.55	0.00	9,884.55	0.00	9,884.55	9,884.55	9,884.55	0.00	0.00
01 01 01 2 4 6 2	MATERIAL ELÉCTRICO PARA EL SISTEMA DE ALUMBRADO PÚBLICO	20,416.62	52,024.39	0.00	52,024.39	0.00	72,441.01	0.00	72,441.01	0.00	72,441.01	64,909.45	64,909.45	0.00	0.00
01 01 01 2 4 9 0	OTROS MATERIALES Y ARTÍCULOS DE CONSTRUCCIÓN Y REPARACIÓN	11,007.90	522.39	0.00	522.39	0.00	11,530.29	0.00	11,530.29	0.00	11,530.29	11,530.29	11,530.29	0.00	0.00
01 01 01 2 4 9 1	OTROS MATERIALES Y ARTÍCULOS DE CONSTRUCCIÓN Y REPARACIÓN	11,007.90	522.39	0.00	522.39	0.00	11,530.29	0.00	11,530.29	0.00	11,530.29	11,530.29	11,530.29	0.00	0.00
01 01 01 2 5 0 0	PRODUCTOS QUIMICOS, FARMACEUTICOS Y DE LABORATORIO	20,335.00	-9,780.28	0.00	-9,780.28	0.00	10,554.72	0.00	10,554.72	0.00	10,554.72	10,554.72	10,554.72	0.00	0.00
01 01 01 2 5 2 0	FERTILIZANTES, PESTICIDAS Y OTROS AGROQUÍMICOS	1,960.00	-1,390.22	0.00	-1,390.22	0.00	569.78	0.00	569.78	0.00	569.78	569.78	569.78	0.00	0.00
01 01 01 2 5 2 1	HERBICIDAS Y PLAGUICIDAS.	1,960.00	-1,390.22	0.00	-1,390.22	0.00	569.78	0.00	569.78	0.00	569.78	569.78	569.78	0.00	0.00
01 01 01 2 5 3 0	MEDICINAS Y PRODUCTOS FARMACÉUTICOS	18,375.00	-8,390.06	0.00	-8,390.06	0.00	9,984.94	0.00	9,984.94	0.00	9,984.94	9,984.94	9,984.94	0.00	0.00
01 01 01 2 5 3 1	MEDICINAS Y PRODUCTOS FARMACÉUTICOS DE APLICACIÓN HUMANA Y ANIMAL.	18,375.00	-8,390.06	0.00	-8,390.06	0.00	9,984.94	0.00	9,984.94	0.00	9,984.94	9,984.94	9,984.94	0.00	0.00
01 01 01 2 6 0 0	COMBUSTIBLES, LUBRICANTES Y ADITIVOS	1,534,750.00	-311,769.19	0.00	-311,769.19	0.00	1,222,980.81	0.00	1,222,974.81	0.00	1,222,974.81	1,146,258.68	1,146,258.68	0.00	0.00
01 01 01 2 6 1 0	COMBUSTIBLES, LUBRICANTES Y ADITIVOS	1,534,750.00	-311,769.19	0.00	-311,769.19	0.00	1,222,980.81	0.00	1,222,974.81	0.00	1,222,974.81	1,146,258.68	1,146,258.68	0.00	0.00
01 01 01 2 6 1 1	GASOLINA	1,534,750.00	-311,769.19	0.00	-311,769.19	0.00	1,222,980.81	0.00	1,222,974.81	0.00	1,222,974.81	1,146,258.68	1,146,258.68	0.00	0.00
01 01 01 2 7 0 0	VESTUARIO, BLANCOS, PRENDAS DE PROTECCION Y ARTICULOS DEPORTIVOS	110,017.48	-65,988.00	0.00	-65,988.00	0.00	44,029.48	0.00	44,029.48	0.00	44,029.48	40,027.48	40,027.48	0.00	0.00
01 01 01 2 7 1 0	VESTUARIO Y UNIFORMES	83,776.35	-65,606.11	0.00	-65,606.11	0.00	18,170.24	0.00	18,170.24	0.00	18,170.24	18,170.24	18,170.24	0.00	0.00
01 01 01 2 7 1 1	UNIFORMES	83,776.35	-65,606.11	0.00	-65,606.11	0.00	18,170.24	0.00	18,170.24	0.00	18,170.24	18,170.24	18,170.24	0.00	0.00
01 01 01 2 7 2 0	PRENDAS DE SEGURIDAD Y PROTECCIÓN PERSONAL	9,915.96	-929.99	0.00	-929.99	0.00	8,985.97	0.00	8,985.97	0.00	8,985.97	4,983.97	4,983.97	0.00	0.00
01 01 01 2 7 2 1	ROPA Y EQUIPO DE SEGURIDAD	9,915.96	-929.99	0.00	-929.99	0.00	8,985.97	0.00	8,985.97	0.00	8,985.97	4,983.97	4,983.97	0.00	0.00
01 01 01 2 7 3 0	ARTÍCULOS DEPORTIVOS	16,325.17	548.10	0.00	548.10	0.00	16,873.27	0.00	16,873.27	0.00	16,873.27	16,873.27	16,873.27	0.00	0.00
01 01 01 2 7 3 1	BALONES, REDES, TROFEOS, RAQUETAS Y GUANTES	5,000.00	-418.00	0.00	-418.00	0.00	4,582.00	0.00	4,582.00	0.00	4,582.00	4,582.00	4,582.00	0.00	0.00
01 01 01 2 7 3 2	OTROS ARTÍCULOS DEPORTIVOS	11,325.17	966.10	0.00	966.10	0.00	12,291.27	0.00	12,291.27	0.00	12,291.27	12,291.27	12,291.27	0.00	0.00
01 01 01 2 8 0 0	MATERIALES Y SUMINISTROS PARA SEGURIDAD	4,200.00	6,535.36	0.00	6,535.36	0.00	10,735.36	0.00	10,735.36	0.00	10,735.36	10,735.36	10,735.36	0.00	0.00




MUNICIPIO DE COQUIMATLAN, COL.
Sistema Integral de Contabilidad Gubernamental
ESTADO ANALITICO DEL EJERCICIO DEL PRESUPUESTO DE EGRESOS

DEL 1 DE ENERO AL 31 DE JULIO DE 2023

Análisis por: Fuente de Financiamiento --- Objeto del Gasto

Clave Presupuestaria	Descripción	Apr	Ene-Jul	Ayr	Ene-Jul	PfM	Ene-Jul	DpC	Ene-Jul	Dev	Ene-Jul	Pag	Ene-Jul	SEje	Ene-Jul
FF-OF-RF-Cap-Con-PGen-PEsp															
01 01 01 2 8 2 0	MATERIALES DE SEGURIDAD PÚBLICA	4,200.00	4,200.00	6,535.36	10,735.36	0.00	10,735.36	0.00	10,735.36	10,735.36	10,735.36	10,735.36	10,735.36	0.00	0.00
01 01 01 2 8 2 1	MUNICIONES, ESPOLETAS, CARGAS, GRAMADAS, CARTUCHOS Y BALAS.	4,200.00	4,200.00	6,535.36	10,735.36	0.00	10,735.36	0.00	10,735.36	10,735.36	10,735.36	10,735.36	10,735.36	0.00	0.00
01 01 01 2 9 0 0	HERRAMIENTAS, REFACCIONES Y ACCESORIOS MENORES	7,750.26	7,750.26	24,651.46	32,401.72	0.00	32,401.72	0.00	32,401.72	32,401.72	32,401.72	32,401.72	32,401.72	0.00	0.00
01 01 01 2 9 1 0	HERRAMIENTAS MENORES	0.00	0.00	5,343.00	5,343.00	0.00	5,343.00	0.00	5,343.00	5,343.00	5,343.00	5,343.00	5,343.00	0.00	0.00
01 01 01 2 9 1 1	HERRAMIENTAS DE CARPINTERÍA, SILVICULTURA, HORTICULTURA, GANADERÍA Y AGRICULTURA	0.00	0.00	5,343.00	5,343.00	0.00	5,343.00	0.00	5,343.00	5,343.00	5,343.00	5,343.00	5,343.00	0.00	0.00
01 01 01 2 9 4 0	REFACCIONES Y ACCESORIOS MENORES DE EQUIPO DE CÓMPUTO Y TECNOLOGÍAS DE LA INFORMACIÓN	3,000.00	3,000.00	571.23	3,571.23	0.00	3,571.23	0.00	3,571.23	3,571.23	3,571.23	3,571.23	3,571.23	0.00	0.00
01 01 01 2 9 4 1	REFACCIONES Y ACCESORIOS MENORES PARA EQUIPOS DE CÓMPUTO	3,000.00	3,000.00	571.23	3,571.23	0.00	3,571.23	0.00	3,571.23	3,571.23	3,571.23	3,571.23	3,571.23	0.00	0.00
01 01 01 2 9 6 0	REFACCIONES Y ACCESORIOS MENORES DE EQUIPO DE TRANSPORTE	4,750.26	4,750.26	18,737.23	23,487.49	0.00	23,487.49	0.00	23,487.49	23,487.49	23,487.49	23,487.49	23,487.49	0.00	0.00
01 01 01 2 9 6 1	REFACCIONES Y ACCESORIOS MENORES DE EQUIPO DE TRANSPORTE	4,750.26	4,750.26	18,737.23	23,487.49	0.00	23,487.49	0.00	23,487.49	23,487.49	23,487.49	23,487.49	23,487.49	0.00	0.00
01 01 01 3 0 0 0	SERVICIOS GENERALES	5,134,759.07	-292,741.35	4,842,017.72	5,150.99	0.00	4,836,866.73	5,150.99	4,836,866.73	4,836,866.73	4,836,866.73	4,653,943.88	5,150.99	0.00	0.00
01 01 01 3 1 0 0	SERVICIOS BÁSICOS	1,773,359.14	-1,298,045.14	475,314.00	0.00	0.00	475,314.00	0.00	475,314.00	475,314.00	475,314.00	475,314.00	475,314.00	0.00	0.00
01 01 01 3 1 1 0	ENERGÍA ELÉCTRICA	1,694,259.14	-1,290,820.14	403,439.00	0.00	0.00	403,439.00	0.00	403,439.00	403,439.00	403,439.00	403,439.00	403,439.00	0.00	0.00
01 01 01 3 1 1 1	ENERGÍA ELÉCTRICA DE OFICINAS ADMINISTRATIVAS	384,416.62	19,022.38	403,439.00	0.00	0.00	403,439.00	0.00	403,439.00	403,439.00	403,439.00	403,439.00	403,439.00	0.00	0.00
01 01 01 3 1 1 2	ENERGÍA ELÉCTRICA DE ALUMBRADO PÚBLICO	1,309,842.52	-1,309,842.52	0.00	0.00	0.00	0.00	0.00	0.00	0.00	0.00	0.00	0.00	0.00	0.00
01 01 01 3 1 4 0	TELEFONÍA TRADICIONAL	79,100.00	-13,425.00	65,675.00	0.00	0.00	65,675.00	0.00	65,675.00	65,675.00	65,675.00	65,675.00	65,675.00	0.00	0.00
01 01 01 3 1 4 1	SERVICIO TELEFÓNICO CONVENCIONAL	79,100.00	-13,425.00	65,675.00	0.00	0.00	65,675.00	0.00	65,675.00	65,675.00	65,675.00	65,675.00	65,675.00	0.00	0.00
01 01 01 3 1 7 0	SERVICIOS DE ACCESO A INTERNET REDES Y PROCESAMIENTO DE INFORMACIÓN	0.00	6,200.00	6,200.00	0.00	0.00	6,200.00	0.00	6,200.00	6,200.00	6,200.00	6,200.00	6,200.00	0.00	0.00
01 01 01 3 1 7 3	DISEÑO DE PÁGINAS WEB Y CORREO.	0.00	6,200.00	6,200.00	0.00	0.00	6,200.00	0.00	6,200.00	6,200.00	6,200.00	6,200.00	6,200.00	0.00	0.00
01 01 01 3 2 0 0	SERVICIOS DE ARRENDAMIENTO	107,227.68	53,228.72	160,456.40	0.00	0.00	160,456.40	0.00	160,456.40	160,456.40	160,456.40	160,456.40	160,456.40	0.00	0.00
01 01 01 3 2 2 0	ARRENDAMIENTO DE EDIFICIOS	77,000.00	-7,000.00	70,000.00	0.00	0.00	70,000.00	0.00	70,000.00	70,000.00	70,000.00	70,000.00	70,000.00	0.00	0.00
01 01 01 3 2 2 3	ARRENDAMIENTO DE EDIFICIOS PARA OFICINAS	77,000.00	-7,000.00	70,000.00	0.00	0.00	70,000.00	0.00	70,000.00	70,000.00	70,000.00	70,000.00	70,000.00	0.00	0.00
01 01 01 3 2 5 0	ARRENDAMIENTO DE EQUIPO DE TRANSPORTE	0.00	52,200.00	52,200.00	0.00	0.00	52,200.00	0.00	52,200.00	52,200.00	52,200.00	52,200.00	52,200.00	0.00	0.00
01 01 01 3 2 5 1	ARRENDAMIENTO DE EQUIPO DE TRANSPORTE TERRESTRE	0.00	52,200.00	52,200.00	0.00	0.00	52,200.00	0.00	52,200.00	52,200.00	52,200.00	52,200.00	52,200.00	0.00	0.00
01 01 01 3 2 9 0	OTROS ARRENDAMIENTOS	30,227.68	8,028.72	38,256.40	0.00	0.00	38,256.40	0.00	38,256.40	38,256.40	38,256.40	38,256.40	38,256.40	0.00	0.00
01 01 01 3 2 9 1	ARRENDAMIENTO DE MUEBLES PARA EVENTOS INCLUYE MANTELERÍA, LOMAS Y CARPAS.	30,227.68	8,028.72	38,256.40	0.00	0.00	38,256.40	0.00	38,256.40	38,256.40	38,256.40	38,256.40	38,256.40	0.00	0.00
01 01 01 3 3 0 0	SERVICIOS PROFESIONALES, CIENTÍFICOS,	24,791.62	57,228.39	82,020.01	0.00	0.00	82,020.01	0.00	82,020.01	82,020.01	82,020.01	82,020.01	82,020.01	0.00	0.00




MUNICIPIO DE COQUIMATLAN, COL.
Sistema Integral de Contabilidad Gubernamental
ESTADO ANALITICO DEL EJERCICIO DEL PRESUPUESTO DE EGRESOS

DEL 1 DE ENERO AL 31 DE JULIO DE 2023

Análisis por: Fuente de Financiamiento -- Objeto del Gasto

Clave Presupuestaria	Descripción	Apr. Ene-Jul	AyR Ene-Jul	PrM Ene-Jul	DpC Ene-Jul	Dev Ene-Jul	Pag Ene-Jul	SEje Ene-Jul
FF-OF-RF-Cap-Con-pGen-PIEsp								
01 01 01 3 3 1 0	TECNICOS Y OTROS SERVICIOS							
01 01 01 3 3 1 1	SERVICIOS LEGALES, DE CONTABILIDAD, AUDITORIA Y RELACIONADOS	24,791.62	57,228.39	82,020.01	0.00	82,020.01	82,020.01	0.00
01 01 01 3 3 1 2	SERVICIOS LEGALES, NOTARIALES Y DE APOYO PARA TRÁMITES LEGALES.	0.00	58,631.80	58,631.80	0.00	58,631.80	58,631.80	0.00
01 01 01 3 3 1 3	SERVICIOS DE CONTABILIDAD, AUDITORIA Y ASESORIA CONTABLE Y FISCAL.	24,791.62	-1,403.41	23,388.21	0.00	23,388.21	23,388.21	0.00
01 01 01 3 4 0 0	SERVICIOS FINANCIEROS, BANCARIOS Y COMERCIALES	35,900.00	2,824.55	38,724.55	0.00	38,724.55	38,724.55	0.00
01 01 01 3 4 1 0	SERVICIOS FINANCIEROS Y BANCARIOS	22,400.00	5,118.47	27,518.47	0.00	27,518.47	27,518.47	0.00
01 01 01 3 4 1 1	COMISIONES BANCARIAS	22,400.00	5,118.47	27,518.47	0.00	27,518.47	27,518.47	0.00
01 01 01 3 4 5 0	SEGURO DE BIENES PATRIMONIALES	13,500.00	-2,293.92	11,206.08	0.00	11,206.08	11,206.08	0.00
01 01 01 3 4 5 1	PRIMAS DE SEGUROS CONTRA ROBOS, INCENDIOS Y DEMAS RIESGOS Y CONTINGENCIAS.	13,500.00	-2,293.92	11,206.08	0.00	11,206.08	11,206.08	0.00
01 01 01 3 5 0 0	SERVICIOS DE INSTALACION, REPARACION, MANTENIMIENTO Y CONSERVACION	1,501,731.25	902,996.47	2,404,727.72	5,150.99	2,399,576.73	2,246,715.33	5,150.99
01 01 01 3 5 1 0	CONSERVACIÓN Y MANTENIMIENTO MENOR DE INMUEBLES	845,716.62	136,829.90	982,546.52	0.00	982,546.52	838,276.52	0.00
01 01 01 3 5 1 1	CONSERVACIÓN Y MANTENIMIENTO MENOR DE EDIFICIOS	69,591.62	8,696.25	78,287.87	0.00	78,287.87	78,287.87	0.00
01 01 01 3 5 1 3	CONSERVACIÓN Y MANTENIMIENTO MENOR DE ÁREAS VERDES	776,125.00	128,133.65	904,258.65	0.00	904,258.65	759,988.65	0.00
01 01 01 3 5 2 0	INSTALACIÓN, REPARACIÓN Y MANTENIMIENTO DE MOBILIARIO Y EQUIPO DE ADMINISTRACIÓN, EDUCACIONAL Y RECREATIVO	15,478.40	12,464.42	27,942.82	0.00	27,942.82	22,096.42	0.00
01 01 01 3 5 2 1	MANTENIMIENTO DE MOBILIARIO Y EQUIPO DE ADMINISTRACIÓN INCLUYE SEGURO	15,478.40	12,464.42	27,942.82	0.00	27,942.82	22,096.42	0.00
01 01 01 3 5 3 0	INSTALACIÓN, REPARACIÓN Y MANTENIMIENTO DE EQUIPO DE CÓMPUTO Y TECNOLOGÍA DE LA INFORMACIÓN	0.00	0.00	0.00	0.00	0.00	0.00	0.00
01 01 01 3 5 3 1	INSTALACIÓN, REPARACIÓN Y MANTENIMIENTO DE EQUIPOS DE CÓMPUTO INCLUYE PÓLIZA DE SEGURO	0.00	0.00	0.00	0.00	0.00	0.00	0.00
01 01 01 3 5 7 0	INSTALACIÓN, REPARACIÓN Y MANTENIMIENTO DE MAQUINARIA, OTROS EQUIPOS Y HERRAMIENTA	640,536.23	753,702.15	1,394,238.38	5,150.99	1,389,087.39	1,386,342.39	5,150.99
01 01 01 3 5 7 1	REPARACIÓN Y MANTENIMIENTO DE MAQUINARIA	61,716.62	-11,458.33	50,258.29	0.00	50,258.29	50,258.29	0.00
01 01 01 3 5 7 2	REPARACIÓN Y MANTENIMIENTO DE VEHÍCULOS	578,819.61	765,160.48	1,343,980.09	5,150.99	1,338,829.10	1,336,084.10	5,150.99




MUNICIPIO DE COQUIMATLAN, COL.
Sistema Integral de Contabilidad Gubernamental
ESTADO ANALITICO DEL EJERCICIO DEL PRESUPUESTO DE EGRESOS

DEL 1 DE ENERO AL 31 DE JULIO DE 2023

Análisis por: Fuente de Financiamiento -- Objeto del Gasto

Clave Presupuestaria	Descripción	Apr	Ene-Jul	AyR	Ene-Jul	PrM	Ene-Jul	DpC	Ene-Jul	Dev	Ene-Jul	Pag	Ene-Jul	SEje	Ene-Jul
FF-OF-RF-Cap-Con-PGen-PEsp															
01 01 01 3 7 0 0	SERVICIOS DE TRASLADO Y VIATICOS	10,000.00		-10,000.00		0.00		0.00		0.00		0.00		0.00	0.00
01 01 01 3 7 8 0	SERVICIOS INTEGRALES DE TRASLADO Y VIATICOS	10,000.00		-10,000.00		0.00		0.00		0.00		0.00		0.00	0.00
01 01 01 3 7 8 1	OTROS SERVICIOS INTEGRALES DE TRASLADO Y VIATICOS	10,000.00		-10,000.00		0.00		0.00		0.00		0.00		0.00	0.00
01 01 01 3 8 0 0	SERVICIOS OFICIALES	1,573,455.25		-28,378.12		1,545,077.13		0.00		1,545,077.13		1,515,015.68		0.00	0.00
01 01 01 3 8 2 0	GASTOS DE ORDEN SOCIAL Y CULTURAL	1,554,153.31		-11,714.58		1,542,438.73		0.00		1,542,438.73		1,512,377.28		0.00	0.00
01 01 01 3 8 2 2	GASTOS POR CELEBRACIÓN DE ACTOS DE ORDEN SOCIAL	1,554,153.31		-11,714.58		1,542,438.73		0.00		1,542,438.73		1,512,377.28		0.00	0.00
01 01 01 3 8 4 0	EXPOSICIONES	19,301.94		-16,663.54		2,638.40		0.00		2,638.40		2,638.40		0.00	0.00
01 01 01 3 8 4 1	INSTALACIÓN Y SOSTENIMIENTO DE EXPOSICIONES	19,301.94		-16,663.54		2,638.40		0.00		2,638.40		2,638.40		0.00	0.00
01 01 01 3 9 0 0	OTROS SERVICIOS GENERALES	108,294.13		27,403.78		135,697.91		0.00		135,697.91		135,697.91		0.00	0.00
01 01 01 3 9 9 0	OTROS SERVICIOS GENERALES	108,294.13		27,403.78		135,697.91		0.00		135,697.91		135,697.91		0.00	0.00
01 01 01 3 9 9 1	OTROS SERVICIOS GENERALES	108,294.13		27,403.78		135,697.91		0.00		135,697.91		135,697.91		0.00	0.00
01 01 01 4 0 0 0	TRANSFERENCIAS, ASIGNACIONES, SUBSIDIOS Y OTRAS AYUDAS	10,461,896.02		-1,024,497.45		9,437,398.57		0.00		9,437,398.57		9,260,442.76		0.00	0.00
01 01 01 4 2 0 0	TRANSFERENCIAS AL RESTO DEL SECTOR PUBLICO	4,735,861.41		-189,227.64		4,546,633.77		0.00		4,546,633.77		4,369,677.96		0.00	0.00
01 01 01 4 2 4 0	TRANSFERENCIAS OTORGADAS A ENTIDADES FEDERATIVAS Y MUNICIPIOS	4,735,861.41		-189,227.64		4,546,633.77		0.00		4,546,633.77		4,369,677.96		0.00	0.00
01 01 01 4 4 0 0	AYUDAS SOCIALES	239,866.62		71,983.38		311,850.00		0.00		311,850.00		311,850.00		0.00	0.00
01 01 01 4 4 1 0	AYUDAS SOCIALES A PERSONAS	116,666.62		71,983.38		188,650.00		0.00		188,650.00		188,650.00		0.00	0.00
01 01 01 4 4 7 0	AYUDAS SOCIALES A ENTIDADES DE INTERÉS PÚBLICO	123,200.00		0.00		123,200.00		0.00		123,200.00		123,200.00		0.00	0.00
01 01 01 4 5 0 0	PENSIONES Y JUBILACIONES	5,486,167.99		-907,253.19		4,578,914.80		0.00		4,578,914.80		4,578,914.80		0.00	0.00
01 01 01 4 5 2 0	JUBILACIONES	5,486,167.99		-907,253.19		4,578,914.80		0.00		4,578,914.80		4,578,914.80		0.00	0.00
01 01 01 5 0 0 0	BIENES MUEBLES, INMUEBLES E INTANGIBLES	30,333.31		1,765.68		32,098.99		0.00		32,098.99		32,098.99		0.00	0.00
01 01 01 5 1 0 0	MOBILIARIO Y EQUIPO DE ADMINISTRACION	30,333.31		-11,233.31		19,100.00		0.00		19,100.00		19,100.00		0.00	0.00
01 01 01 5 1 5 0	EQUIPO DE CÓMPUTO Y DE TECNOLOGÍAS DE LA INFORMACIÓN	0.00		0.00		0.00		0.00		0.00		0.00		0.00	0.00
01 01 01 5 1 9 0	OTROS MOBILIARIOS Y EQUIPOS DE ADMINISTRACIÓN	30,333.31		-11,233.31		19,100.00		0.00		19,100.00		19,100.00		0.00	0.00
01 01 01 5 2 0 0	MOBILIARIO Y EQUIPO EDUCACIONAL Y RECREATIVO	0.00		12,998.99		12,998.99		0.00		12,998.99		12,998.99		0.00	0.00
01 01 01 5 2 3 0	CÁMARAS FOTOGRÁFICAS Y DE VIDEO	0.00		12,998.99		12,998.99		0.00		12,998.99		12,998.99		0.00	0.00
01 01 01 9 0 0 0	DEUDA PUBLICA	717,475.21		164,070.11		881,545.32		0.00		881,545.32		881,545.32		0.00	0.00
01 01 01 9 1 0 0	AMORTIZACION DE LA DEUDA PUBLICA	444,066.97		42,821.07		486,888.04		0.00		486,888.04		486,888.04		0.00	0.00
01 01 01 9 1 1 0	AMORTIZACIÓN DE LA DEUDA INTERNA CON	444,066.97		42,821.07		486,888.04		0.00		486,888.04		486,888.04		0.00	0.00




MUNICIPIO DE COQUIMATLAN, COL.
Sistema Integral de Contabilidad Gubernamental
ESTADO ANALITICO DEL EJERCICIO DEL PRESUPUESTO DE EGRESOS

DEL 1 DE ENERO AL 31 DE JULIO DE 2023

Análisis por: Fuente de Financiamiento -- Objeto del Gasto

Clave Presupuestaria	Descripción	Apr	Ene-Jul	Ayr	Ene-Jul	PrM	Ene-Jul	DpC	Ene-Jul	Dev	Ene-Jul	Pag	Ene-Jul	SEje	Ene-Jul
FF-OF-RF-Cap-Con-PGen-PEsp															
INSTITUCIONES DE CRÉDITO															
01 01 01 9 1 1 3	PRESTAMO BANOBRAS CREDITO NO. 7178	312,007.71	0.00	30,099.29	0.00	342,107.00	0.00	0.00	0.00	342,107.00	0.00	342,107.00	0.00	0.00	0.00
01 01 01 9 1 1 4	PRESTAMO BANOBRAS CREDITO NO. 7211	132,059.26	0.00	12,721.78	0.00	144,781.04	0.00	0.00	0.00	144,781.04	0.00	144,781.04	0.00	0.00	0.00
01 01 01 9 2 0 0	INTERESES DE LA DEUDA PUBLICA	273,408.24	0.00	121,249.04	0.00	394,657.28	0.00	0.00	0.00	394,657.28	0.00	394,657.28	0.00	0.00	0.00
01 01 01 9 2 1 0	INTERESES DE LA DEUDA INTERNA CON INSTITUCIONES DE CREDITO	273,408.24	0.00	121,249.04	0.00	394,657.28	0.00	0.00	0.00	394,657.28	0.00	394,657.28	0.00	0.00	0.00
01 01 01 9 4 0 0	GASTOS DE LA DEUDA PUBLICA	0.00	0.00	0.00	0.00	0.00	0.00	0.00	0.00	0.00	0.00	0.00	0.00	0.00	0.00
01 01 01 9 4 2 0	GASTOS DE LA DEUDA PÚBLICA EXTERNA	0.00	0.00	0.00	0.00	0.00	0.00	0.00	0.00	0.00	0.00	0.00	0.00	0.00	0.00
02	ETIQUETADO	22,308,018.68	-6,142,223.10	16,165,795.58	- 14,051,530.72	13,946,110.41	2,114,264.	-	-	4,470,766.25	2,114,264.	4,470,766.25	2,114,264.	-	-
02 05	RECURSOS FEDERALES	22,308,018.68	-6,142,223.10	16,165,795.58	- 14,051,530.72	13,946,110.41	2,114,264.	-	-	4,470,766.25	2,114,264.	4,470,766.25	2,114,264.	-	-
02 05 01	FONDO DE INFRAESTRUCTURA SOCIAL MUNICIPAL	12,500,000.00	-5,851,085.42	6,648,914.58	- 4,534,649.72	4,470,766.25	2,114,264.	-	-	4,470,766.25	2,114,264.	4,470,766.25	2,114,264.	-	-
02 05 01 6 0 0 0	INVERSION PUBLICA	12,500,000.00	-5,851,085.42	6,648,914.58	- 4,534,649.72	4,470,766.25	2,114,264.	-	-	4,470,766.25	2,114,264.	4,470,766.25	2,114,264.	-	-
02 05 01 6 1 0 0	OBRA PUBLICA EN BIENES DE DOMINIO PUBLICO	0.00	0.00	5,600,000.00	- 4,156,091.88	1,443,908.	0.00	-	-	1,443,908.	0.00	1,443,908.	0.00	-	-
02 05 01 6 1 1 0	EDIFICACIÓN HABITACIONAL	0.00	0.00	0.00	- 0.00	0.00	0.00	-	-	0.00	0.00	0.00	0.00	-	-
02 05 01 6 1 1 1	AMPLIACIÓN DE VIVIENDA	0.00	0.00	0.00	- 0.00	0.00	0.00	-	-	0.00	0.00	0.00	0.00	-	-
02 05 01 6 1 3 0	CONSTRUCCIÓN DE OBRAS PARA EL ABASTECIMIENTO DE AGUA, PETRÓLEO, GAS, ELECTRICIDAD Y TELECOMUNICACIONES	0.00	0.00	600,000.00	- 528.74	599,471.26	528.74	-	-	599,471.26	528.74	599,471.26	528.74	-	-
02 05 01 6 1 3 1	CONSTRUCCIÓN DE OBRAS PARA EL ABASTECIMIENTO DE AGUA	0.00	0.00	600,000.00	- 528.74	599,471.26	528.74	-	-	599,471.26	528.74	599,471.26	528.74	-	-
02 05 01 6 1 4 0	DIVISIÓN DE TERRENOS Y CONSTRUCCIÓN DE OBRAS DE URBANIZACIÓN	0.00	0.00	2,650,000.00	- 2,630,463.66	19,536.34	0.00	-	-	19,536.34	0.00	19,536.34	0.00	-	-
02 05 01 6 1 4 2	CONSTRUCCIÓN DE OBRAS DE VIALIDADES	0.00	0.00	1,700,000.00	- 1,681,172.83	18,827.17	0.00	-	-	18,827.17	0.00	18,827.17	0.00	-	-
02 05 01 6 1 4 3	CONSTRUCCIÓN DE OBRAS DE DRENAJE Y ALCANTARILLADO	0.00	0.00	0.00	- 0.00	0.00	0.00	-	-	0.00	0.00	0.00	0.00	-	-
02 05 01 6 1 4 4	CONSTRUCCIÓN DE OBRAS DE BANQUETAS, RAMPAS Y MACHUELOS	0.00	0.00	0.00	- 0.00	0.00	0.00	-	-	0.00	0.00	0.00	0.00	-	-
02 05 01 6 1 4 5	CONSTRUCCIÓN DE OBRAS DE ALUMBRADO PUBLICO	0.00	0.00	950,000.00	- 709.16	949,290.83	709.16	-	-	949,290.83	709.16	949,290.83	709.16	-	-
02 05 01 6 1 4 7	CONSTRUCCIÓN DE OTRAS OBRAS DE URBANIZACIÓN	0.00	0.00	0.00	- 0.00	0.00	0.00	-	-	0.00	0.00	0.00	0.00	-	-
02 05 01 6 1 9 0	TRABAJO DE ACABADOS EN EDIFICACIONES Y OTROS TRABAJOS ESPECIALIZADOS	0.00	0.00	2,350,000.00	- 421.90	926,156.96	421.90	-	-	926,156.96	421.90	926,156.96	421.90	-	-
02 05 01 6 1 9 7	UNIDADES DEPORTIVAS, PARQUES Y JARDINES	0.00	0.00	2,350,000.00	- 421.90	926,156.96	421.90	-	-	926,156.96	421.90	926,156.96	421.90	-	-
02 05 01 6 2 0 0	OBRA PUBLICA EN BIENES PROPIOS	12,500,000.00	-12,500,000.00	0.00	0.00	0.00	0.00	-	-	0.00	0.00	0.00	0.00	-	-
02 05 01 6 2 4 0	DIVISIÓN DE TERRENOS Y CONSTRUCCIÓN DE OBRAS DE URBANIZACIÓN	12,500,000.00	-12,500,000.00	0.00	0.00	0.00	0.00	-	-	0.00	0.00	0.00	0.00	-	-
02 05 01 6 2 4 7	CONSTRUCCIÓN DE OTRAS OBRAS DE	12,500,000.00	-12,500,000.00	0.00	0.00	0.00	0.00	-	-	0.00	0.00	0.00	0.00	-	-




MUNICIPIO DE COQUIMATLAN, COL.
Sistema Integral de Contabilidad Gubernamental
ESTADO ANALITICO DEL EJERCICIO DEL PRESUPUESTO DE EGRESOS

DEL 1 DE ENERO AL 31 DE JULIO DE 2023

Análisis por: Fuente de Financiamiento -- Objeto del Gasto

Clave Presupuestaria	Descripción	Apr	Ene-Jul	AyR	Ene-Jul	PfM	Ene-Jul	DpC	Ene-Jul	Dev	Ene-Jul	Pag	Ene-Jul	SEJe	Ene-Jul
FF-OF-RF-Cap-Cont-PGen-PEsp															
	URBANIZACIÓN														
02 05 01 6 3 0 0	PROYECTOS PRODUCTIVOS Y ACCIONES DE FOMENTO	0.00	1,048,914.58		1,048,914.58	0.00	0.00	0.00	0.00	378,557.84	378,557.84	314,674.37	670,356.74		
02 05 01 6 3 2 0	EJECUCIÓN DE PROYECTOS PRODUCTIVOS NO INCLUIDOS EN CONCEPTOS ANTERIORES DE ESTE CAPÍTULO	0.00	1,048,914.58		1,048,914.58	0.00	0.00	0.00	0.00	378,557.84	378,557.84	314,674.37	670,356.74		
02 05 02	FONDO DE FORTALECIMIENTO SOCIAL MUNICIPAL	9,808,018.68	-291,137.68		9,516,881.00	0.00	0.00	0.00	0.00	9,516,881.00	9,516,881.00	9,475,344.16	0.00		
02 05 02 1 0 0 0	SERVICIOS PERSONALES	6,454,742.69	140,554.69		6,595,297.38	0.00	0.00	0.00	0.00	6,595,297.38	6,595,297.38	6,595,297.38	0.00		
02 05 02 1 1 0 0	REMUNERACIONES AL PERSONAL DE CARACTER PERMANENTE	4,599,463.98	-115,551.75		4,483,912.23	0.00	0.00	0.00	0.00	4,483,912.23	4,483,912.23	4,483,912.23	0.00		
02 05 02 1 1 3 0	SUELDOS BASE AL PERSONAL PERMANENTE	4,599,463.98	-115,551.75		4,483,912.23	0.00	0.00	0.00	0.00	4,483,912.23	4,483,912.23	4,483,912.23	0.00		
02 05 02 1 1 3 1	SUELDO	4,427,893.26	-98,112.78		4,329,780.48	0.00	0.00	0.00	0.00	4,329,780.48	4,329,780.48	4,329,780.48	0.00		
02 05 02 1 1 3 3	QUINQUENIOS	171,570.72	-17,438.97		154,131.75	0.00	0.00	0.00	0.00	154,131.75	154,131.75	154,131.75	0.00		
02 05 02 1 3 0 0	REMUNERACIONES ADICIONALES Y ESPECIALES	739,712.06	112,213.33		851,925.39	0.00	0.00	0.00	0.00	851,925.39	851,925.39	851,925.39	0.00		
02 05 02 1 3 2 0	PRIMAS DE VACACIONES, DOMINICAL Y GRATIFICACIÓN DE FIN DE AÑO	97,500.00	183,879.05		281,379.05	0.00	0.00	0.00	0.00	281,379.05	281,379.05	281,379.05	0.00		
02 05 02 1 3 2 1	PRIMA VACACIONAL	97,500.00	-48,440.74		49,059.26	0.00	0.00	0.00	0.00	49,059.26	49,059.26	49,059.26	0.00		
02 05 02 1 3 2 4	PRIMA DE ANTIGÜEDAD	0.00	189,451.92		189,451.92	0.00	0.00	0.00	0.00	189,451.92	189,451.92	189,451.92	0.00		
02 05 02 1 3 2 5	AGUINALDO	0.00	42,867.87		42,867.87	0.00	0.00	0.00	0.00	42,867.87	42,867.87	42,867.87	0.00		
02 05 02 1 3 2 6	CANASTA NAVIDEÑA	0.00	0.00		0.00	0.00	0.00	0.00	0.00	0.00	0.00	0.00	0.00		
02 05 02 1 3 2 7	CUESTA ENERO	0.00	0.00		0.00	0.00	0.00	0.00	0.00	0.00	0.00	0.00	0.00		
02 05 02 1 3 2 9	AYUDA FIN DE AÑO	0.00	0.00		0.00	0.00	0.00	0.00	0.00	0.00	0.00	0.00	0.00		
02 05 02 1 3 2 10	BONO DIA DEL POLICIA	0.00	0.00		0.00	0.00	0.00	0.00	0.00	0.00	0.00	0.00	0.00		
02 05 02 1 3 4 0	COMPENSACIONES	642,212.06	-71,665.72		570,546.34	0.00	0.00	0.00	0.00	570,546.34	570,546.34	570,546.34	0.00		
02 05 02 1 3 4 1	COMPENSACIONES	642,212.06	-71,665.72		570,546.34	0.00	0.00	0.00	0.00	570,546.34	570,546.34	570,546.34	0.00		
02 05 02 1 4 0 0	SEGURIDAD SOCIAL	513,323.65	341,038.19		854,361.84	0.00	0.00	0.00	0.00	854,361.84	854,361.84	854,361.84	0.00		
02 05 02 1 4 1 0	APORTACIONES DE SEGURIDAD SOCIAL	513,323.65	341,038.19		854,361.84	0.00	0.00	0.00	0.00	854,361.84	854,361.84	854,361.84	0.00		
02 05 02 1 4 1 1	CUOTAS AL IMSS	513,323.65	341,038.19		854,361.84	0.00	0.00	0.00	0.00	854,361.84	854,361.84	854,361.84	0.00		
02 05 02 1 5 0 0	OTRAS PRESTACIONES SOCIALES Y ECONOMICAS	602,243.00	-197,145.08		405,097.92	0.00	0.00	0.00	0.00	405,097.92	405,097.92	405,097.92	0.00		
02 05 02 1 5 4 0	PRESTACIONES CONTRACTUALES	602,243.00	-197,145.08		405,097.92	0.00	0.00	0.00	0.00	405,097.92	405,097.92	405,097.92	0.00		
02 05 02 1 5 4 32	BONO DIA DE LA MADRE	15,300.00	-4,100.00		11,200.00	0.00	0.00	0.00	0.00	11,200.00	11,200.00	11,200.00	0.00		
02 05 02 1 5 4 35	BONO DIA DEL PADRE	43,400.00	-24,500.00		18,900.00	0.00	0.00	0.00	0.00	18,900.00	18,900.00	18,900.00	0.00		
02 05 02 1 5 4 46	CANASTA BÁSICA	543,543.00	-168,545.08		374,997.92	0.00	0.00	0.00	0.00	374,997.92	374,997.92	374,997.92	0.00		
02 05 02 2 0 0 0	MATERIALES Y SUMINISTROS	1,128,567.89	-39,046.70		1,089,521.19	0.00	0.00	0.00	0.00	1,089,521.19	1,089,521.19	1,048,686.15	0.00		
02 05 02 2 1 0 0	MATERIALES DE ADMINISTRACION, EMISION DE DOCUMENTOS Y ARTICULOS OFICIALES	32,900.00	-14,045.37		18,854.63	0.00	0.00	0.00	0.00	18,854.63	18,854.63	14,964.43	0.00		
02 05 02 2 1 1 0	MATERIALES, ÚTILES Y EQUIPOS MENORES DE	32,900.00	-14,045.37		18,854.63	0.00	0.00	0.00	0.00	18,854.63	18,854.63	14,964.43	0.00		




MUNICIPIO DE COQUIMATLAN, COL.
Sistema Integral de Contabilidad Gubernamental
ESTADO ANALITICO DEL EJERCICIO DEL PRESUPUESTO DE EGRESOS

DEL 1 DE ENERO AL 31 DE JULIO DE 2023

Análisis por: Fuente de Financiamiento -- Objeto del Gasto

Clave Presupuestaria	Descripción	Apr	Ene-Jul	Ayr	Ene-Jul	PM	Ene-Jul	DpC	Ene-Jul	Dev	Ene-Jul	Pag	Ene-Jul	SEJe	Ene-Jul
FF-OF-RF-Cap-Con-PGén-PEsp															
	OFICINA														
02 05 02 2 1 1 1	MATERIAL Y ÚTILES DE OFICINA	32,900.00		-14,045.37	18,854.63		18,854.63	0.00	0.00		18,854.63	14,964.43		0.00	
02 05 02 2 6 0 0	COMBUSTIBLES, LUBRICANTES Y ADITIVOS	1,036,000.00		8,385.77	1,044,385.77		1,044,385.77	0.00	0.00		1,044,385.77	1,007,440.93		0.00	
02 05 02 2 6 1 0	COMBUSTIBLES, LUBRICANTES Y ADITIVOS	1,036,000.00		8,385.77	1,044,385.77		1,044,385.77	0.00	0.00		1,044,385.77	1,007,440.93		0.00	
02 05 02 2 6 1 1	GASOLINA	1,036,000.00		8,385.77	1,044,385.77		1,044,385.77	0.00	0.00		1,044,385.77	1,007,440.93		0.00	
02 05 02 2 7 0 0	VESTUARIO, BLANCOS, PRENDAS DE PROTECCION Y ARTICULOS DEPORTIVOS	0.00		0.00	0.00		0.00	0.00	0.00		0.00	0.00		0.00	
02 05 02 2 7 1 0	VESTUARIO Y UNIFORMES	0.00		0.00	0.00		0.00	0.00	0.00		0.00	0.00		0.00	
02 05 02 2 7 1 1	UNIFORMES	0.00		0.00	0.00		0.00	0.00	0.00		0.00	0.00		0.00	
02 05 02 2 8 0 0	MATERIALES Y SUMINISTROS PARA SEGURIDAD	59,667.89		-33,387.10	26,280.79		26,280.79	0.00	0.00		26,280.79	26,280.79		0.00	
02 05 02 2 8 2 0	MATERIALES DE SEGURIDAD PÚBLICA	59,667.89		-33,387.10	26,280.79		26,280.79	0.00	0.00		26,280.79	26,280.79		0.00	
02 05 02 2 8 2 2	OTROS MATERIALES DE SEGURIDAD PÚBLICA	59,667.89		-33,387.10	26,280.79		26,280.79	0.00	0.00		26,280.79	26,280.79		0.00	
02 05 02 3 0 0 0	SERVICIOS GENERALES	2,224,708.10		-395,555.07	1,829,153.03		1,829,153.03	0.00	0.00		1,829,153.03	1,828,451.23		0.00	
02 05 02 3 1 0 0	SERVICIOS BÁSICOS	2,027,824.10		-339,778.37	1,688,045.73		1,688,045.73	0.00	0.00		1,688,045.73	1,688,045.73		0.00	
02 05 02 3 1 1 0	ENERGÍA ELÉCTRICA	1,373,490.79		104,407.24	1,477,898.03		1,477,898.03	0.00	0.00		1,477,898.03	1,477,898.03		0.00	
02 05 02 3 1 1 2	ENERGÍA ELÉCTRICA DE ALUMBRADO PÚBLICO	1,373,490.79		104,407.24	1,477,898.03		1,477,898.03	0.00	0.00		1,477,898.03	1,477,898.03		0.00	
02 05 02 3 1 4 0	TELEFONÍA TRADICIONAL	56,000.00		-6,097.00	49,903.00		49,903.00	0.00	0.00		49,903.00	49,903.00		0.00	
02 05 02 3 1 4 1	SERVICIO TELEFÓNICO CONVENCIONAL	56,000.00		-6,097.00	49,903.00		49,903.00	0.00	0.00		49,903.00	49,903.00		0.00	
02 05 02 3 1 7 0	SERVICIOS DE ACCESO A INTERNET REDES Y PROCESAMIENTO DE INFORMACIÓN	583,333.31		-423,088.61	160,244.70		160,244.70	0.00	0.00		160,244.70	160,244.70		0.00	
02 05 02 3 1 7 5	MANEJO Y ADMINISTRACIÓN DE SERVIDORES	583,333.31		-423,088.61	160,244.70		160,244.70	0.00	0.00		160,244.70	160,244.70		0.00	
02 05 02 3 1 9 0	SERVICIOS INTEGRALES Y OTROS SERVICIOS	15,000.00		-15,000.00	0.00		0.00	0.00	0.00		0.00	0.00		0.00	
02 05 02 3 1 9 3	SERVICIOS DE RADIOCOMUNICACIÓN	15,000.00		-15,000.00	0.00		0.00	0.00	0.00		0.00	0.00		0.00	
02 05 02 3 5 0 0	SERVICIOS DE INSTALACION, REPARACION, MANTENIMIENTO Y CONSERVACION	181,416.62		-40,309.32	141,107.30		141,107.30	0.00	0.00		141,107.30	140,405.50		0.00	
02 05 02 3 5 1 0	CONSERVACIÓN Y MANTENIMIENTO MENOR DE INMUEBLES	0.00		5,380.00	5,380.00		5,380.00	0.00	0.00		5,380.00	5,380.00		0.00	
02 05 02 3 5 1 1	CONSERVACIÓN Y MANTENIMIENTO MENOR DE EDIFICIOS	0.00		5,380.00	5,380.00		5,380.00	0.00	0.00		5,380.00	5,380.00		0.00	
02 05 02 3 5 2 0	INSTALACIÓN, REPARACIÓN Y MANTENIMIENTO DE MOBILIARIO Y EQUIPO DE ADMINISTRACIÓN, EDUCACIONAL Y RECREATIVO	6,416.62		-726.82	5,689.80		5,689.80	0.00	0.00		5,689.80	4,988.00		0.00	
02 05 02 3 5 2 1	MANTENIMIENTO DE MOBILIARIO Y EQUIPO DE ADMINISTRACIÓN INCLUYE SEGURO	6,416.62		-726.82	5,689.80		5,689.80	0.00	0.00		5,689.80	4,988.00		0.00	
02 05 02 3 5 7 0	INSTALACIÓN, REPARACIÓN Y MANTENIMIENTO DE MAQUINARIA, OTROS EQUIPOS Y HERRAMIENTA	175,000.00		-44,962.50	130,037.50		130,037.50	0.00	0.00		130,037.50	130,037.50		0.00	
02 05 02 3 5 7 2	REPARACIÓN Y MANTENIMIENTO DE VEHÍCULOS	175,000.00		-44,962.50	130,037.50		130,037.50	0.00	0.00		130,037.50	130,037.50		0.00	



MUNICIPIO DE COQUIMATLAN, COL.
Sistema Integral de Contabilidad Gubernamental
ESTADO ANALITICO DEL EJERCICIO DEL PRESUPUESTO DE EGRESOS

DEL 1 DE ENERO AL 31 DE JULIO DE 2023

Análisis por: Fuente de Financiamiento -- Objeto del Gasto

Clave Presupuestaria	Descripción	Apr	Ene-Jul	AyR	Ene-Jul	PrM	Ene-Jul	DpC	Ene-Jul	Dev	Ene-Jul	Pag	Ene-Jul	SEje	Ene-Jul
FF-OF-RF-Cap-Cont-PGen-PEsp															
02 05 02 3 8 0 0	SERVICIOS OFICIALES	10,000.00		-10,000.00		0.00		0.00		0.00		0.00		0.00	0.00
02 05 02 3 8 2 0	GASTOS DE ORDEN SOCIAL Y CULTURAL	10,000.00		-10,000.00		0.00		0.00		0.00		0.00		0.00	0.00
02 05 02 3 8 2 3	GASTOS POR CELEBRACIÓN DE ACTOS DE ORDEN CULTURAL	10,000.00		-10,000.00		0.00		0.00		0.00		0.00		0.00	0.00
02 05 02 3 9 0 0	OTROS SERVICIOS GENERALES	5,467.38		-5,467.38		0.00		0.00		0.00		0.00		0.00	0.00
02 05 02 3 9 9 0	OTROS SERVICIOS GENERALES	5,467.38		-5,467.38		0.00		0.00		0.00		0.00		0.00	0.00
02 05 02 3 9 9 1	OTROS SERVICIOS GENERALES	5,467.38		-5,467.38		0.00		0.00		0.00		0.00		0.00	0.00
02 05 02 5 0 0 0	BIENES MUJEBLES, INMUEBLES E INTANGIBLES	0.00		2,909.40		2,909.40		0.00		2,909.40		2,909.40		2,909.40	0.00
02 05 02 5 1 0 0	MOBILIARIO Y EQUIPO DE ADMINISTRACION	0.00		2,909.40		2,909.40		0.00		2,909.40		2,909.40		2,909.40	0.00
02 05 02 5 1 9 0	OTROS MOBILIARIOS Y EQUIPOS DE ADMINISTRACIÓN	0.00		2,909.40		2,909.40		0.00		2,909.40		2,909.40		2,909.40	0.00
02 05 06	PROGRAMA PROAGUA URBANO	0.00		0.00		0.00		0.00		0.00		0.00		0.00	0.00
02 05 06 6 0 0 0	INVERSION PUBLICA	0.00		0.00		0.00		0.00		0.00		0.00		0.00	0.00
02 05 06 6 1 0 0	OBRA PUBLICA EN BIENES DE DOMINIO PUBLICO	0.00		0.00		0.00		0.00		0.00		0.00		0.00	0.00
02 05 06 6 1 4 0	DIVISION DE TERRENOS Y CONSTRUCCIÓN DE OBRAS DE URBANIZACIÓN	0.00		0.00		0.00		0.00		0.00		0.00		0.00	0.00
02 05 06 6 1 4 3	CONSTRUCCIÓN DE OBRAS DE DRENAJE Y ALCANTARILLADO	0.00		0.00		0.00		0.00		0.00		0.00		0.00	0.00

TOTAL DEL GASTO: **69,760,017.72** **-10,469,797.6** **59,290,220.11** **-3,866.28** **57,170,798.26** **56,072,033.13** **2,119,421.85**